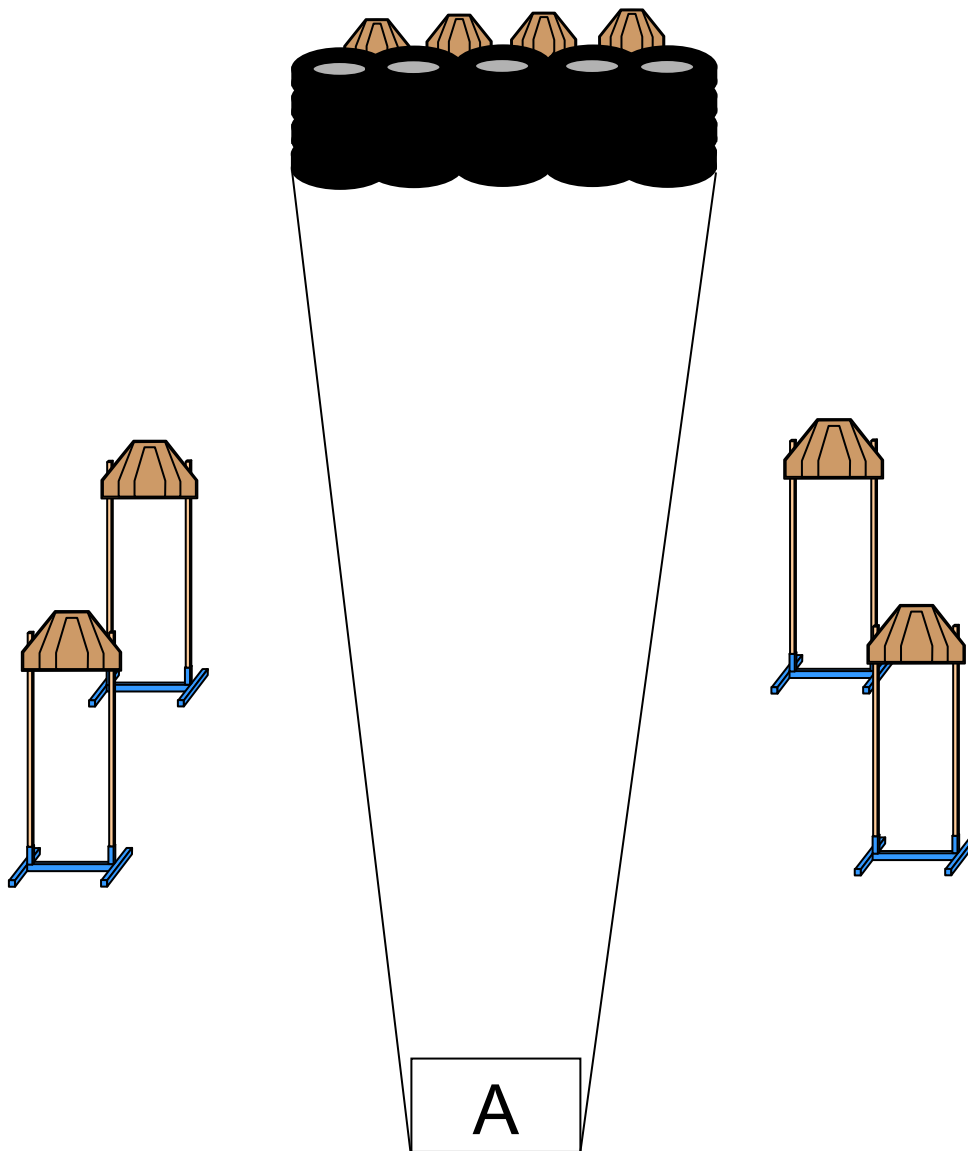
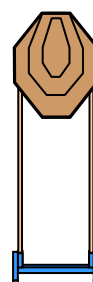
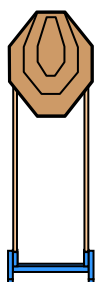
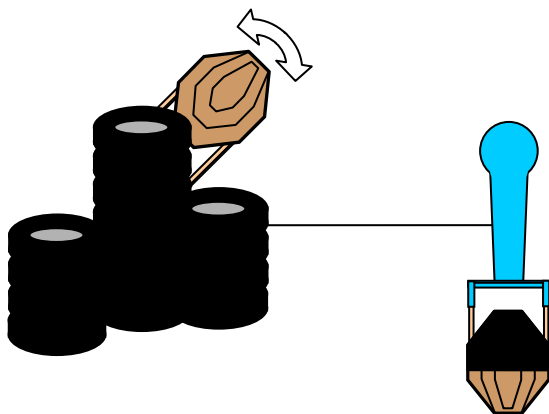


1. SITUÁCIA



Terče	4 x IPSC classic, 4 x IPSC mini
Počet rán / body	16 / 80
Štart/stop	Zvukový signál/ posledná rana
Štartová pozícia	Postoj relax v boxe, ruky voľne pozdĺž tela, zbraň „ready“
Postup	Po zvukovom signále riešiť situáciu voľným štýlom z vymedzeného priestoru
Pravidlá a penalizácia	Pravidlá IPSC
Bezpečnostné uhly	90° vpravo aj vľavo
Hodnotenie	Podľa pravidiel IPSC
Bezpečnosť	Spresní RO na briefingu.
Autor parkúru	Jackie

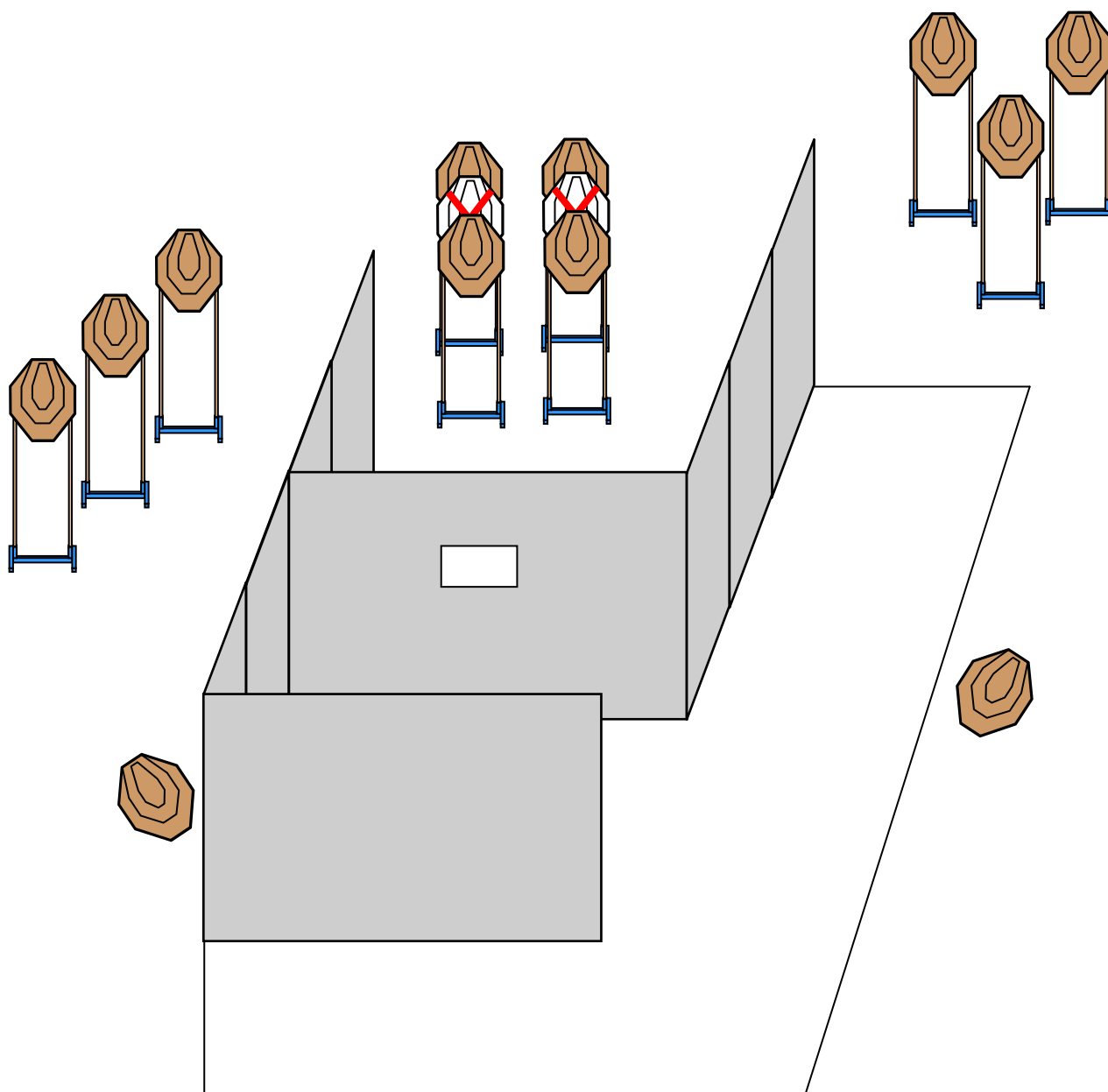
2. SITUÁCIA



A

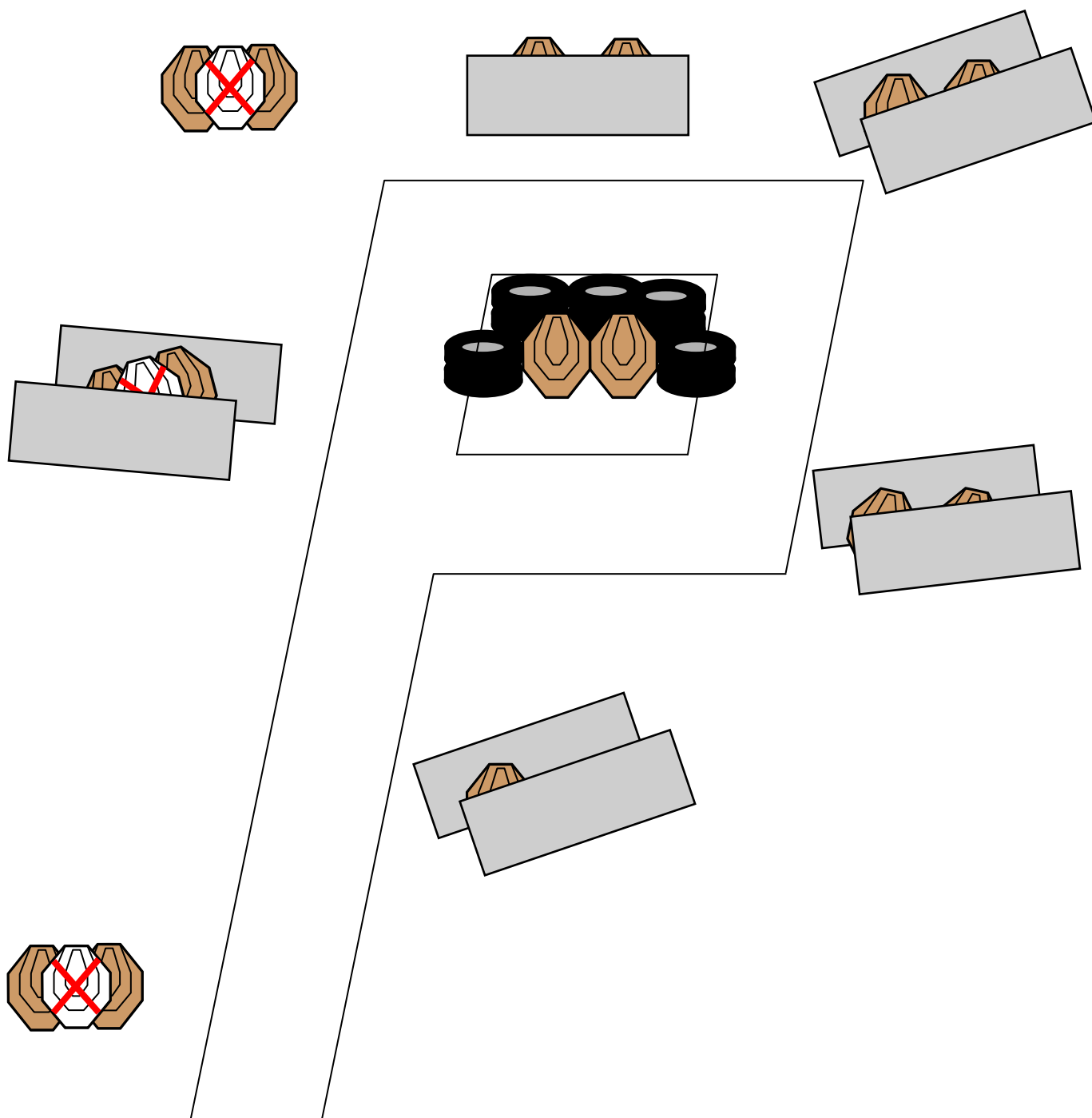
Terče	4 x IPSC classic, 1 x IPSC Popper
Počet rán / body	9 / 45
Štart/stop	Zvukový signál/ posledná rana
Štartová pozícia	Postoj relax v boxe, ruky voľne pozdĺž tela, zbraň „ready“
Postup	Po zvukovom signále riešiť situáciu voľným štýlom z „boxu A“
Pravidlá a penalizácia	Pravidlá IPSC
Bezpečnostné uhly	90° vpravo aj vľavo
Hodnotenie	Podľa pravidiel IPSC
Bezpečnosť	Spresní RO na briefingu
Autor parkúru	Jackie

3.SITUÁCIA



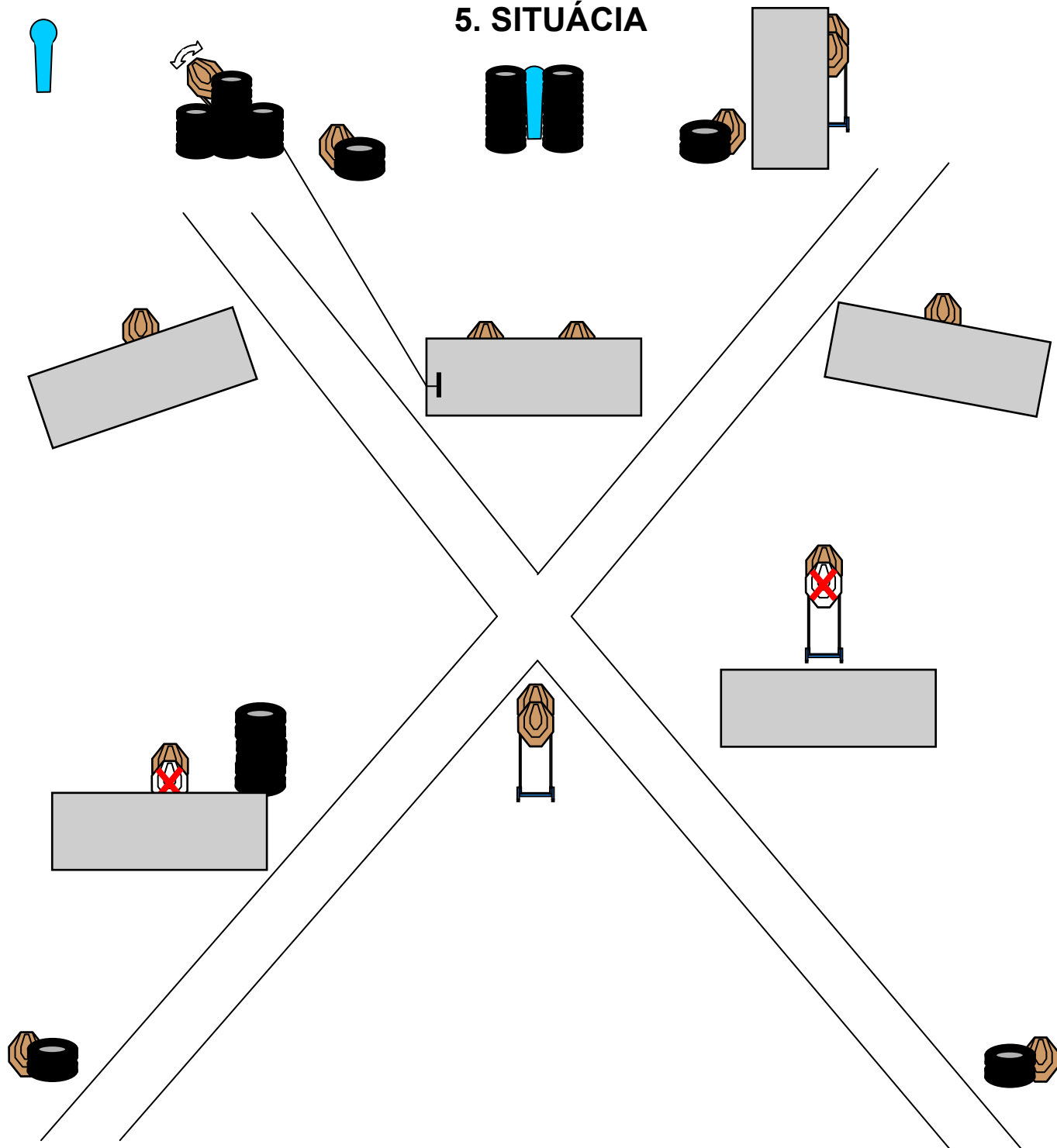
Terče	12 x IPSC classic, 2 x NS
Počet rán / body	24 / 120
Štart/stop	Zvukový signál/ posledná rana
Štartová pozícia	Postoj relax ľubovoľne vo vymedzenom priestore, ruky voľne pozdĺž tela, zbraň „ready“
Postup	Po zvukovom signále riešiť situáciu voľným štýlom z vymedzeného priestoru
Pravidlá a penalizácia	Pravidlá IPSC
Bezpečnostné uhly	90° vpravo aj vľavo
Hodnotenie	Podľa pravidiel IPSC
Bezpečnosť	Spresní RO na briefingu
Autor parkúru	Jackie

4. SITUÁCIA



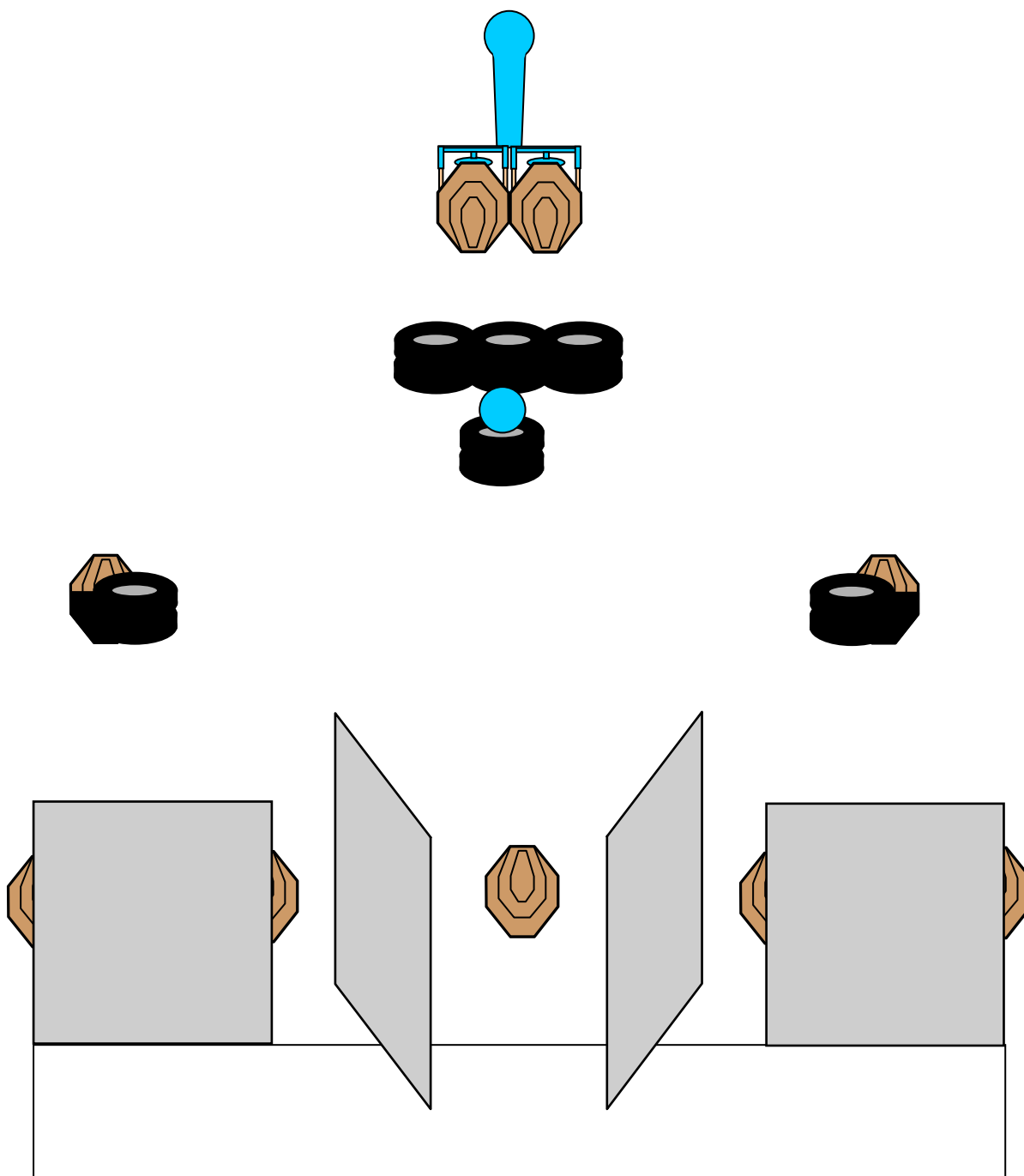
Terče	15 x IPSC classic, 3 x NS
Počet rán / body	30 / 150
Štart/stop	Zvukový signál/ posledná rana
Štartová pozícia	Postoj relax ľubovoľne vo vymedzenom priestore, ruky voľne pozdĺž tela, zbraň „ready“
Postup	Po zvukovom signále riešiť situáciu voľným štýlom z vymedzeného priestoru
Pravidlá a penalizácia	Pravidlá IPSC
Bezpečnostné uhly	90° vpravo aj vľavo
Hodnotenie	Podľa pravidiel IPSC
Bezpečnosť	Spresní RO na briefingu
Autor parkúru	Jackie

5. SITUÁCIA




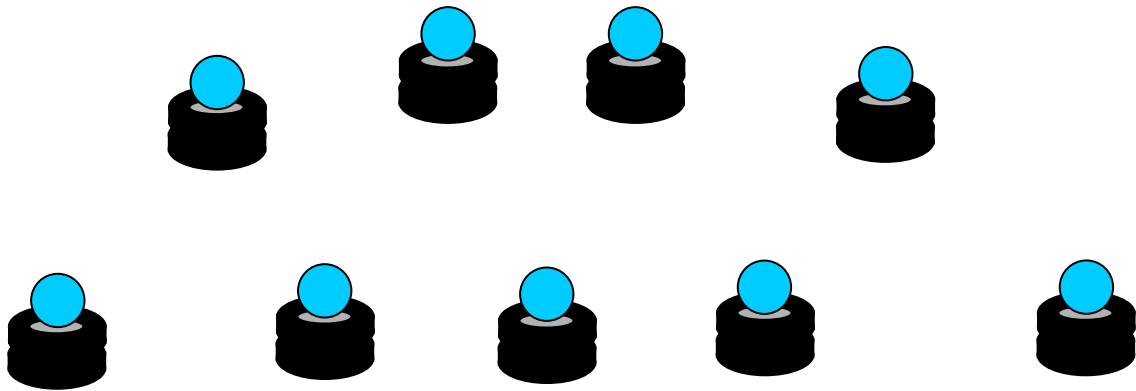
Terče	15 x IPSC classic, 2 x NS, 2 x IPSC Poper
Počet rán / body	32 / 160
Štart/stop	Zvukový signál/ posledná rana
Štartová pozícia	Postoj relax ľubovoľne vo vymedzenom priestore, ruky voľne pozdĺž tela, zbraň „ready“
Postup	Po zvukovom signále riešiť situáciu voľným štýlom z vymedzeného priestoru
Pravidlá a penalizácia	Pravidlá IPSC
Bezpečnostné uhly	90° vpravo aj vľavo
Hodnotenie	Podľa pravidiel IPSC
Bezpečnosť	Spresní RO na briefingu
Autor parkúru	Jackie

6. SITUÁCIA



Terče	9 x IPSC classic, 1 x IPSC Poper, 1 x Plate
Počet rán / body	20 / 100
Štart/stop	Zvukový signál/ posledná rana
Štartová pozícia	Postoj relax ľubovoľne vo vymedzenom priestore, ruky voľne pozdĺž tela, zbraň „ready“
Postup	Po zvukovom signále riešiť situáciu voľným štýlom z vymedzeného priestoru
Pravidlá a penalizácia	Pravidlá IPSC
Bezpečnostné uhly	90 ⁰ vpravo aj vľavo
Hodnotenie	Podľa pravidiel IPSC
Bezpečnosť	Spresní RO na briefingu
Autor parkúru	Jackie

7. SITUÁCIA



Terče	9 x Plate
Počet rán / body	9 / 45
Štart/stop	Zvukový signál/ posledná rana
Štartová pozícia	Postoj relax vo vymedzenom priestore, obe päty sa dotýkajú zadnej latky, ruky voľne pozdĺž tela, zbraň a zásobník vyložená na stole
Postup	Po zvukovom signále riešiť situáciu voľným štýlom z vymedzeného priestoru
Pravidlá a penalizácia	Pravidlá IPSC
Bezpečnostné uhly	90° vpravo aj vľavo
Hodnotenie	Podľa pravidiel IPSC
Bezpečnosť	Spresní RO na briefingu
Autor parkúru	Jackie