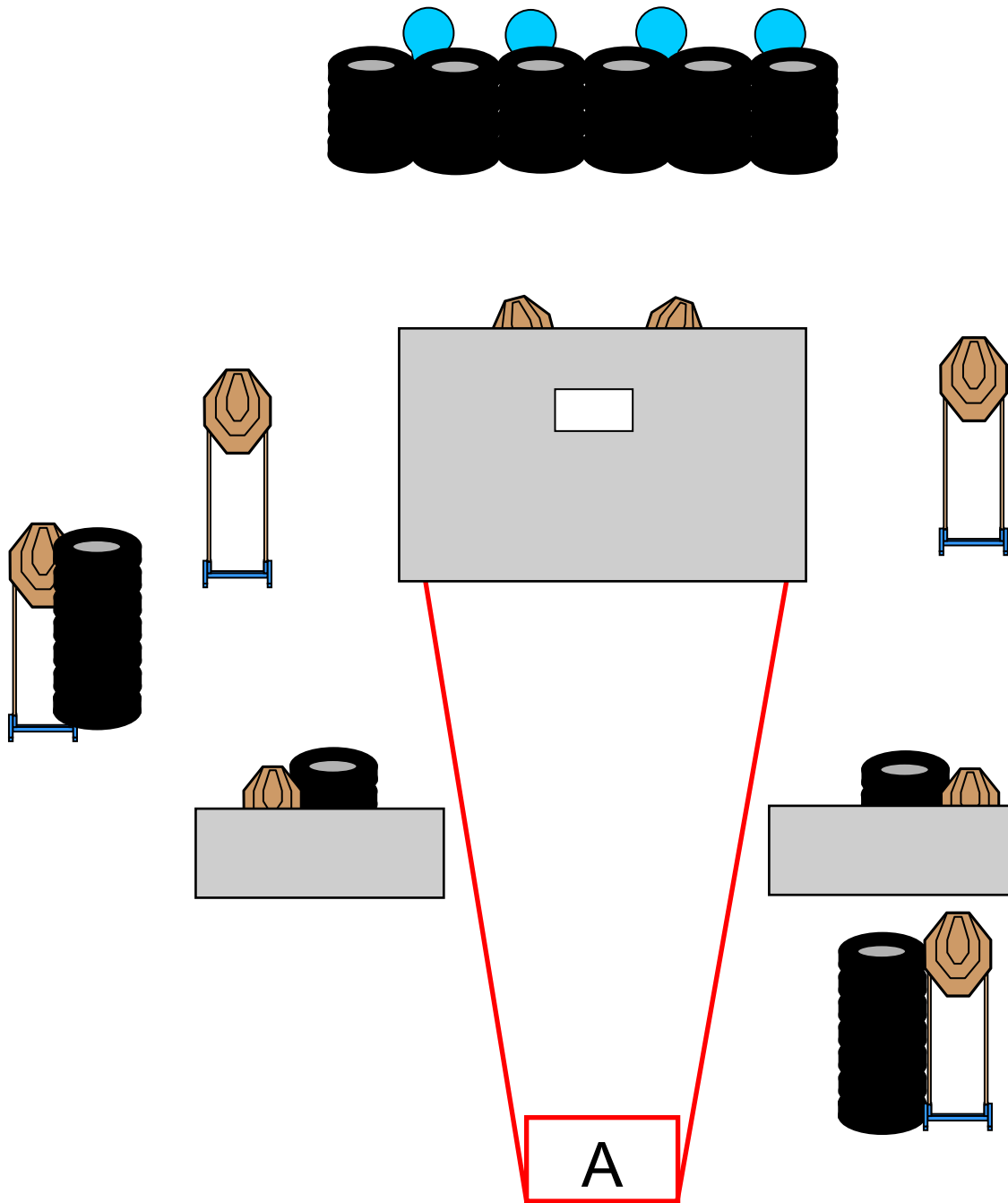
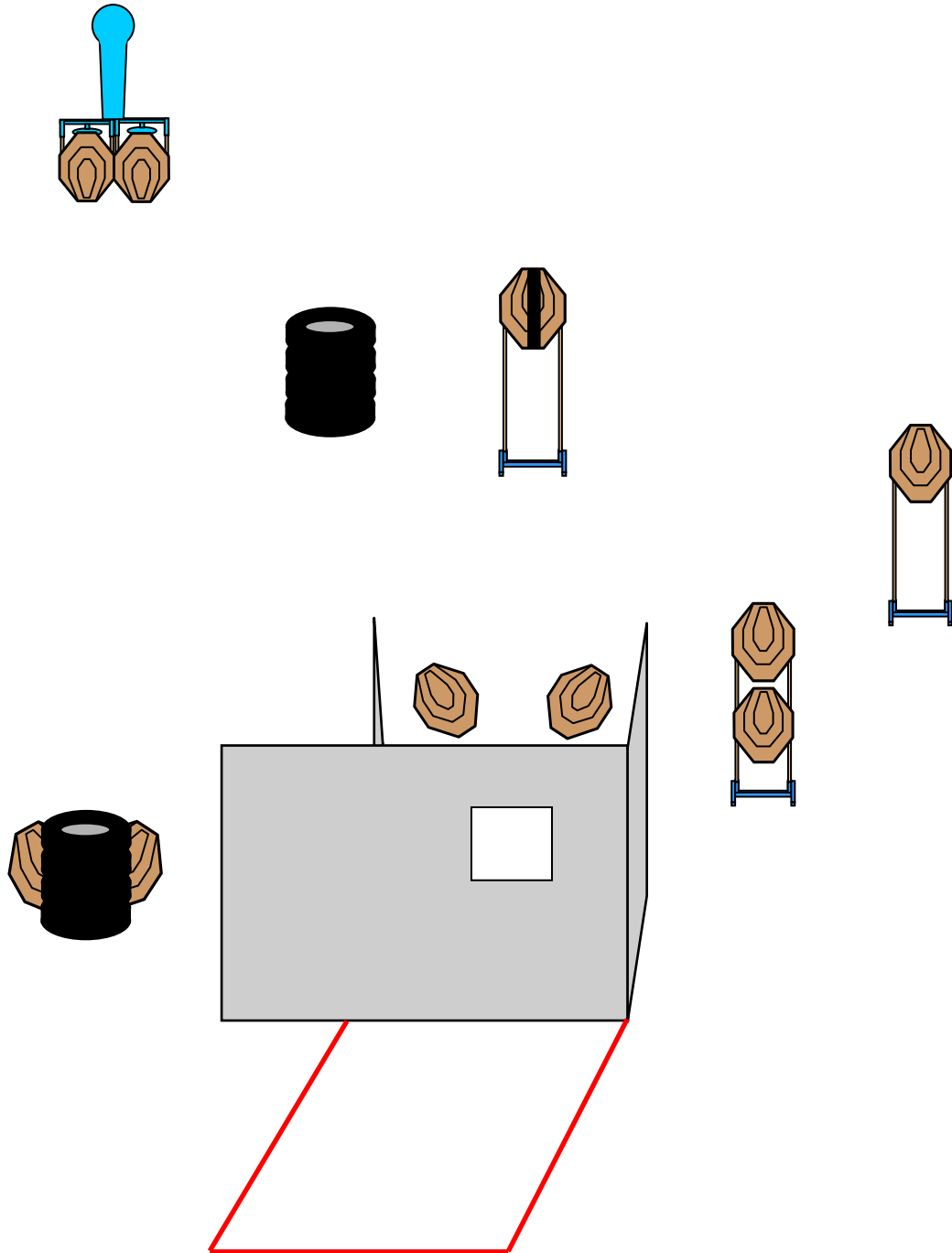


1. SITUÁCIA



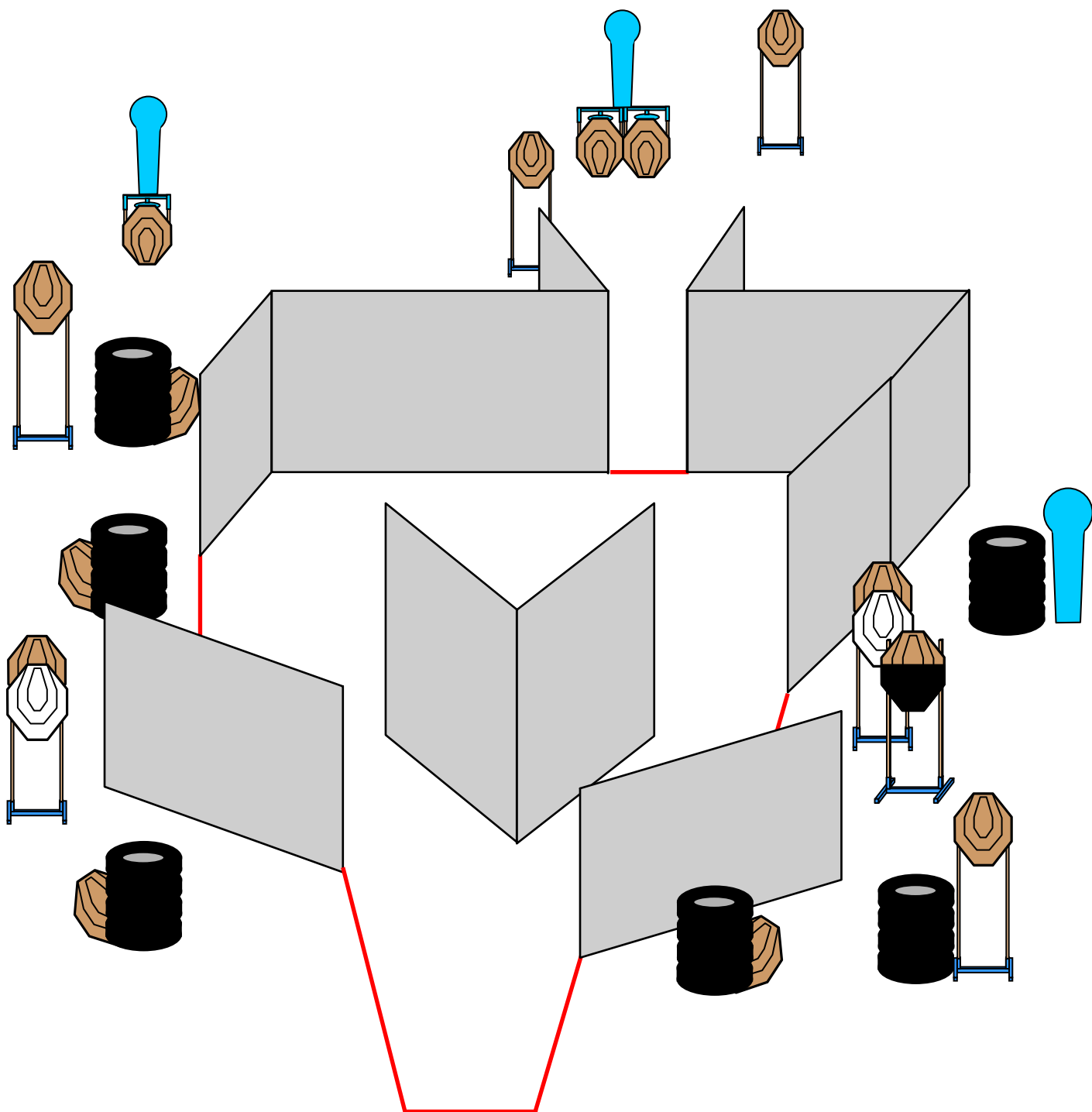
Terče	8 x IPSC classic, 4 x IPSC Popper
Počet rán / body	20 / 100
Štart/stop	Zvukový signál/ posledná rana
Štartová pozícia	Postoj relax v boxe, ruky voľne pozdĺž tela, zbraň „ready“
Postup	Po zvukovom signále riešiť situáciu voľným štýlom z vymedzeného priestoru
Pravidlá a penalizácia	Pravidlá IPSC
Bezpečnostné uhly	90° vpravo aj vľavo
Hodnotenie	Podľa pravidiel IPSC
Bezpečnosť	Spresní RO na briefingu.
Autor parkúru	Jackie

2. SITUÁCIA



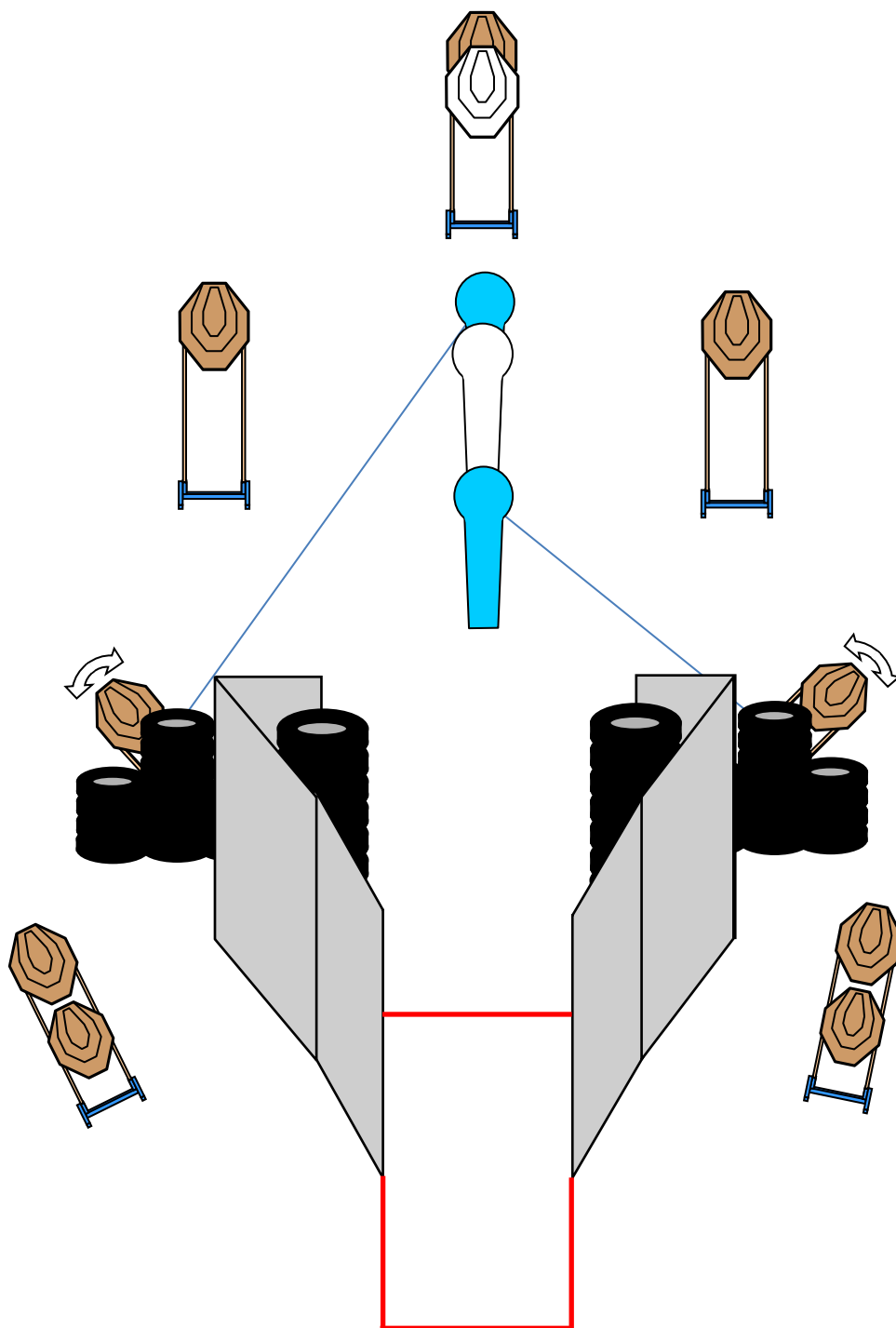
Terče	10 x IPSC classic, 1 x IPSC Popper
Počet rán / body	21 / 105
Štart/stop	Zvukový signál/ posledná rana
Štartová pozícia	Postoj relax voľne vo vymedzenom priestore, ruky voľne pozdĺž tela, zbraň „ready“
Postup	Po zvukovom signále riešiť situáciu voľným štýlom z vymedzeného priestoru
Pravidlá a penalizácia	Pravidlá IPSC
Bezpečnostné uhly	90 ⁰ vpravo aj vľavo
Hodnotenie	Comstock
Bezpečnosť	Spresní RO na briefingu
Autor parkúru	Jackie

3.SITUÁCIA



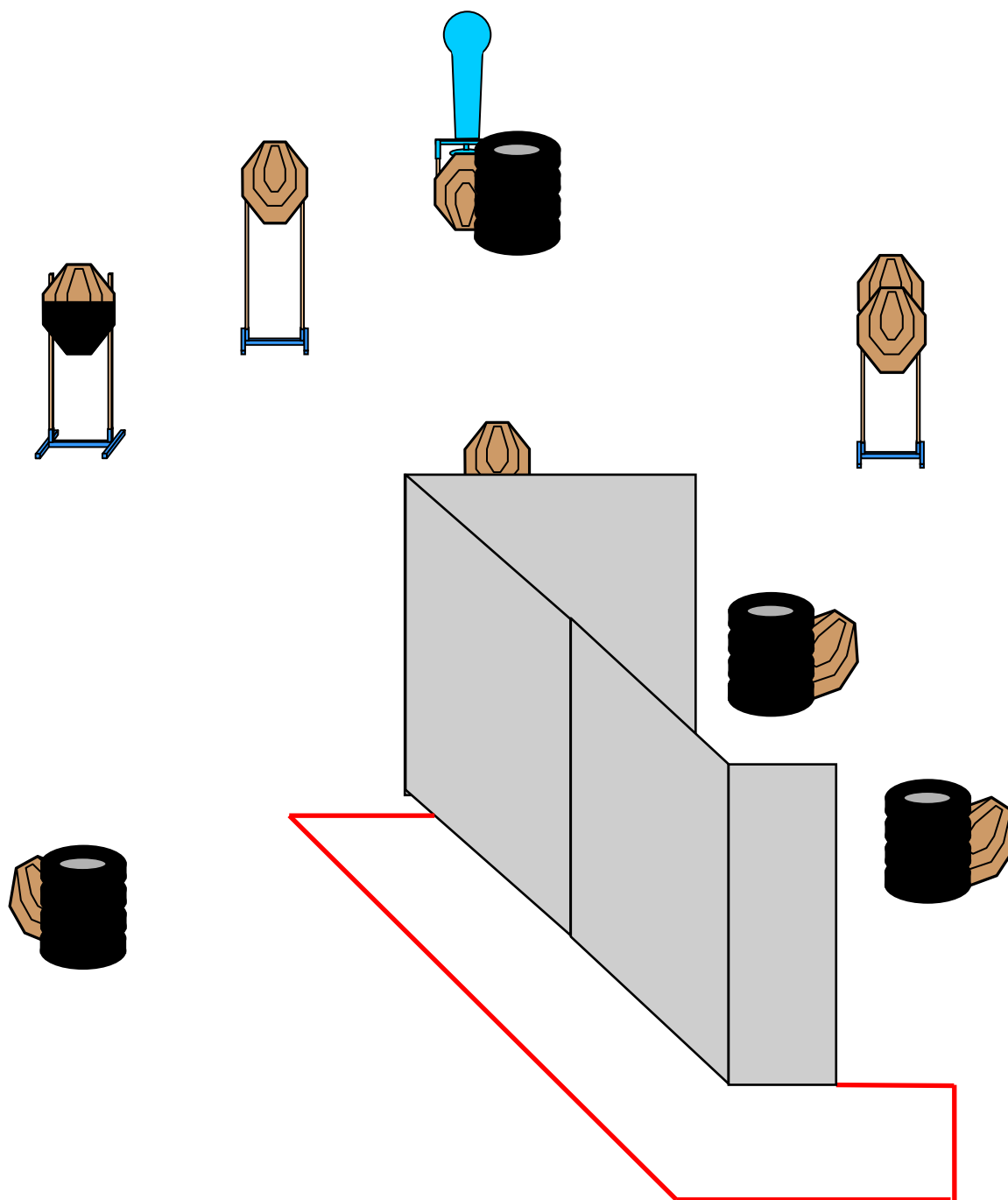
Terče	14 x IPSC classic, 2 x NS, 3 x IPSC Popper
Počet rán / body	31 / 155
Štart/stop	Zvukový signál/ posledná rana
Štartová pozícia	Postoj relax ľubovoľne vo vymedzenom priestore, ruky voľne pozdĺž tela, zbraň „ready“
Postup	Po zvukovom signále riešiť situáciu voľným štýlom z vymedzeného priestoru
Pravidlá a penalizácia	Pravidlá IPSC
Bezpečnostné uhly	90° vpravo aj vľavo
Hodnotenie	Podľa pravidiel IPSC
Bezpečnosť	Spresní RO na briefingu
Autor parkúru	Jackie

4.SITUÁCIA



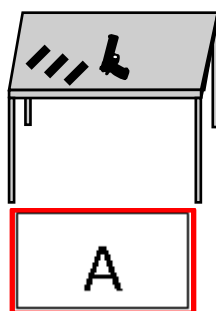
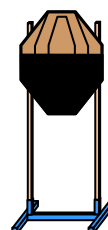
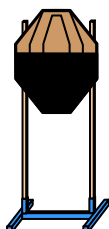

Terče	9 x IPSC classic, 2 x NS, 2 x IPSC Popper
Počet rán / body	20 / 100
Štart/stop	Zvukový signál/ posledná rana
Štartová pozícia	Postoj relax ľubovoľne vo vymedzenom priestore, ruky voľne pozdĺž tela, zbraň „ready“
Postup	Po zvukovom signále riešiť situáciu voľným štýlom z vymedzeného priestoru
Pravidlá a penalizácia	Pravidlá IPSC
Bezpečnostné uhly	90° vpravo aj vľavo
Hodnotenie	Podľa pravidiel IPSC
Bezpečnosť	Spresní RO na briefingu.
Autor parkúru	Jackie

5.SITUÁCIA



Terče	9 x IPSC classic, 1 x IPSC Popper
Počet rán / body	19 / 95
Štart/stop	Zvukový signál/ posledná rana
Štartová pozícia	Postoj relax ľubovoľne vo vymedzenom priestore, ruky voľne pozdĺž tela, zbraň „ready“
Postup	Po zvukovom signále riešiť situáciu voľným štýlom z vymedzeného priestoru
Pravidlá a penalizácia	Pravidlá IPSC
Bezpečnostné uhly	90° vpravo aj vľavo
Hodnotenie	Podľa pravidiel IPSC
Bezpečnosť	Spresní RO na briefingu
Autor parkúru	Jackie

6.SITUÁCIA



Terče	3 x IPSC classic, 1 x NS, 1 x IPSC Popper, 1 x IPSC Mini Popper, 1 x Plate
Počet rán / body	9 / 45
Štart/stop	Zvukový signál/ posledná rana
Štartová pozícia	Postoj relax v boxe, ruky voľne pozdĺž tela, zbraň a zásobníky na stole
Postup	Po zvukovom signále riešiť situáciu voľným štýlom z boxu
Pravidlá a penalizácia	Pravidlá IPSC
Bezpečnostné uhly	90° vpravo aj vľavo
Hodnotenie	Podľa pravidiel IPSC
Bezpečnosť	Spresní RO na briefingu
Autor parkúru	Jackie