
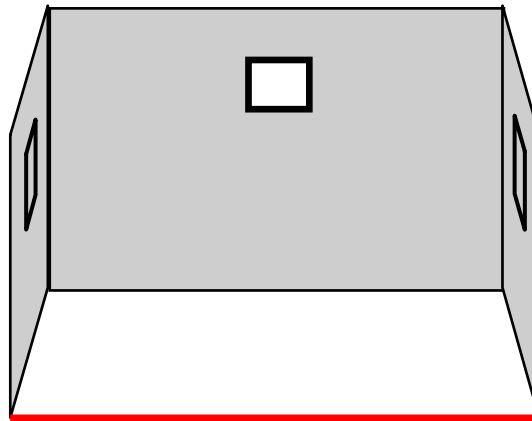
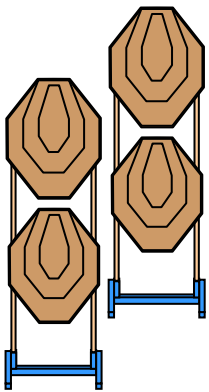

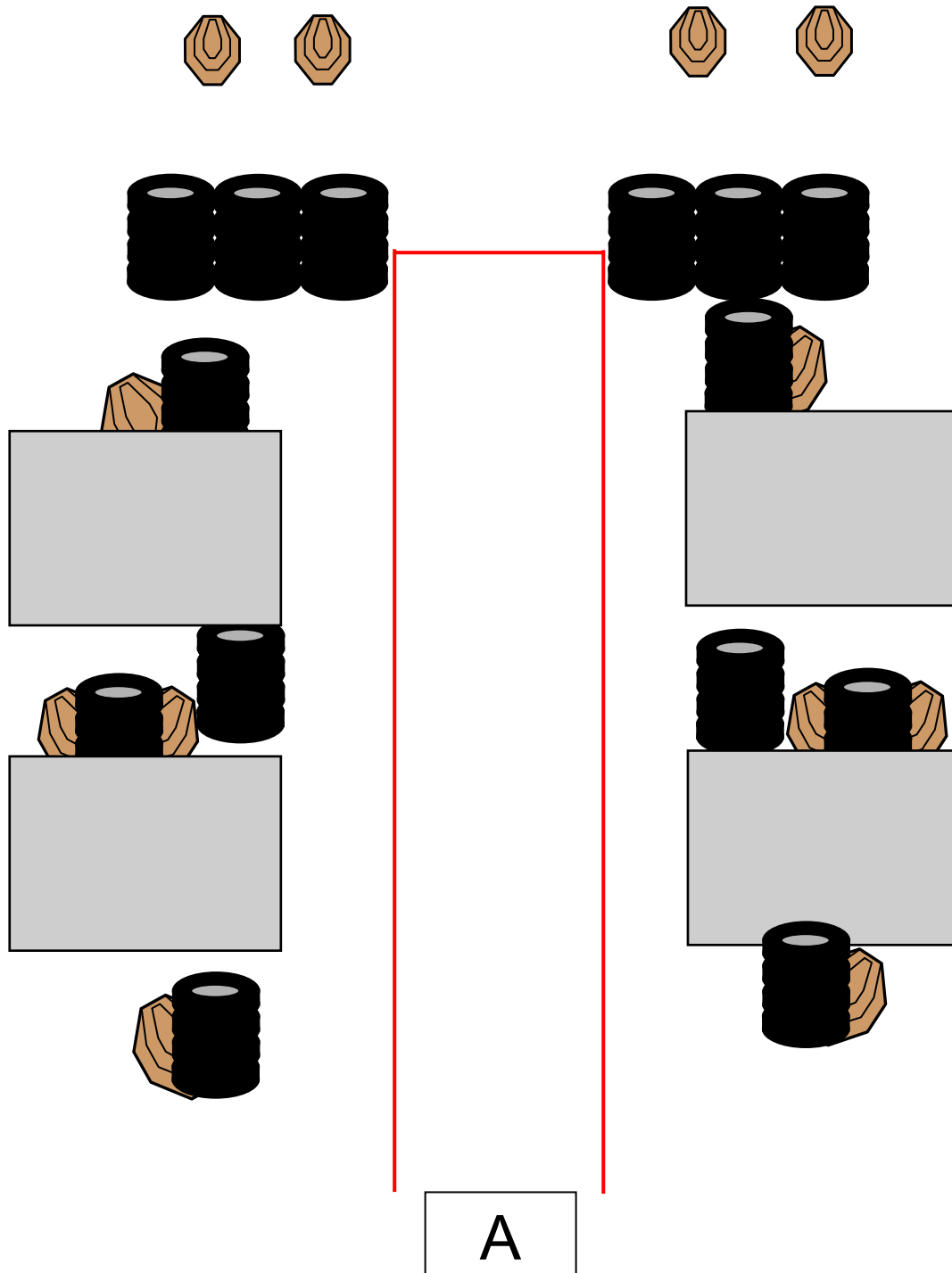


1. SITUÁCIA



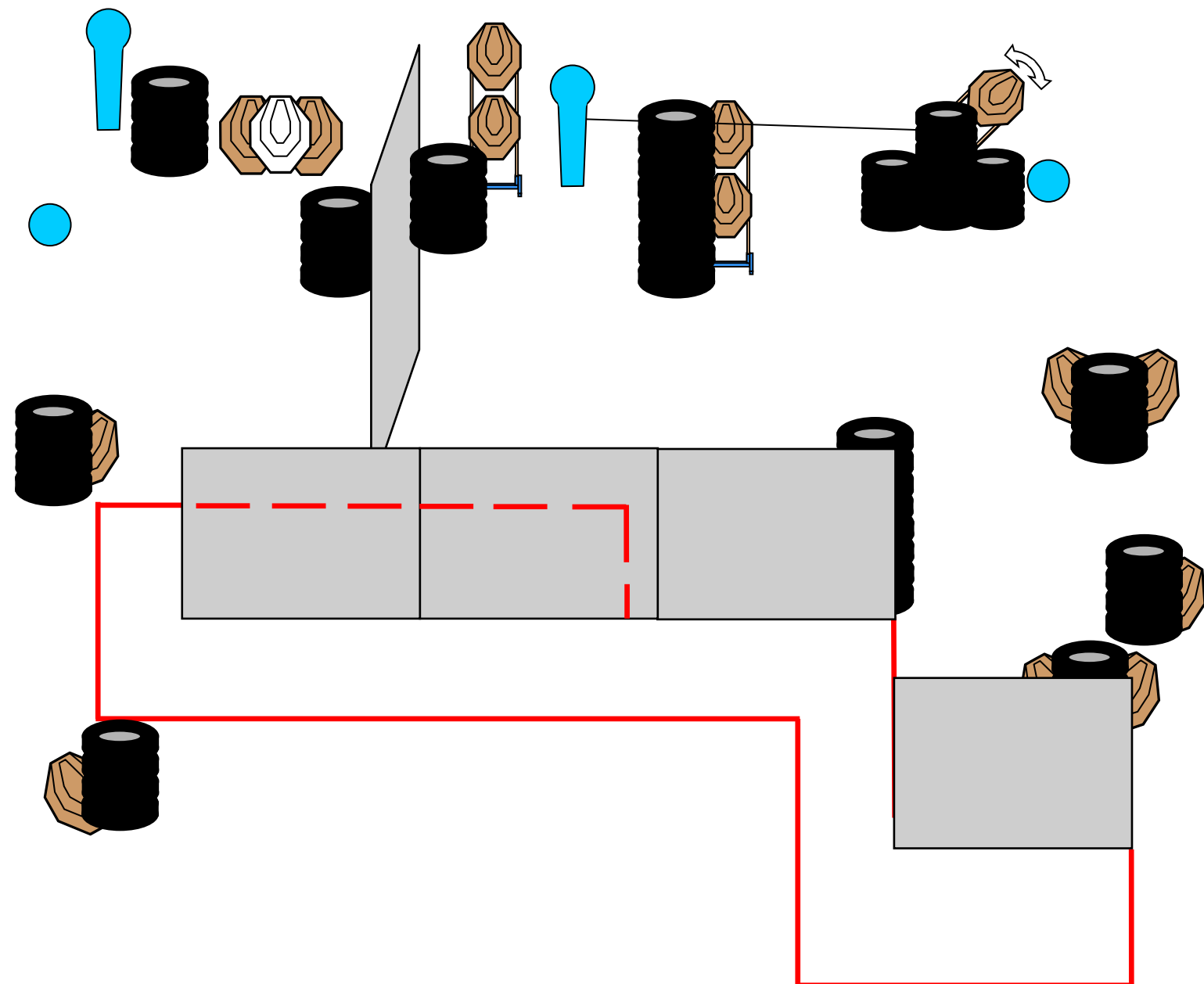
Terče	10 x IPSC classic, 1 x IPSC Popper, 1 x Plate
Počet rán / body	22 / 110
Štart/stop	Zvukový signál/ posledná rana
Štartová pozícia	Postoj relax ľubovoľne vo vymedzenom priestore, ruky voľne pozdĺž tela, zbraň „ready“
Postup	Po zvukovom signále riešiť situáciu voľným štýlom z vymedzeného priestoru, IPSC Popper spúšťa kývačku.
Pravidlá a penalizácia	Pravidlá IPSC
Bezpečnostné uhly	90° vpravo aj vľavo
Hodnotenie	Podľa pravidiel IPSC
Bezpečnosť	Spresní RO na briefingu
Autor parkúru	Jackie

2. SITUÁCIA



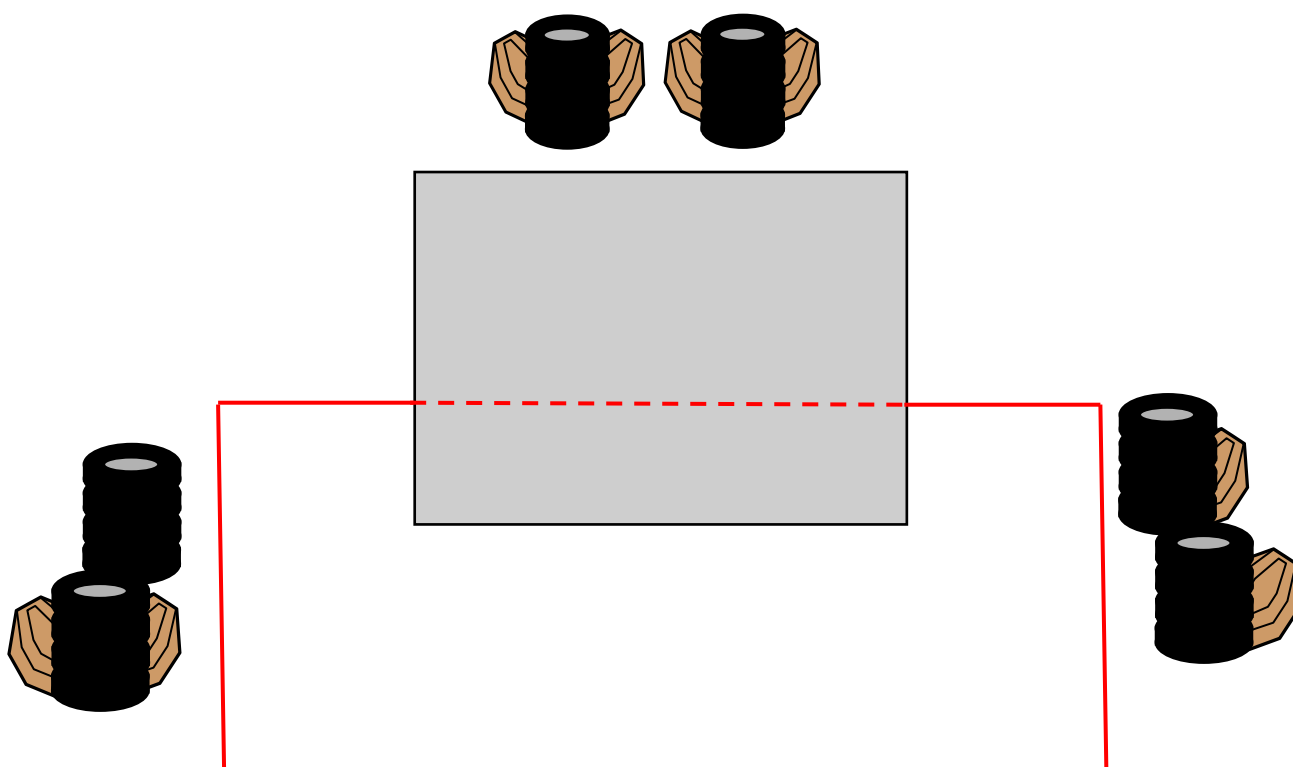
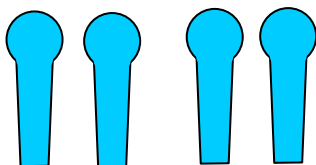
Terče	8 x IPSC classic, 4 x IPSC mini
Počet rán / body	24 / 120
Štart/stop	Zvukový signál/ posledná rana
Štartová pozícia	Postoj relax v boxe A, ruky voľne pozdĺž tela, zbraň „ready“
Postup	Po zvukovom signále riešiť situáciu z vymedzeného priestoru
Pravidlá a penalizácia	Pravidlá IPSC
Bezpečnostné uhly	90° vpravo aj vľavo
Hodnotenie	Podľa pravidiel IPSC
Bezpečnosť	Spresní RO na briefingu
Autor parkúru	Jackie

3. SITUÁCIA



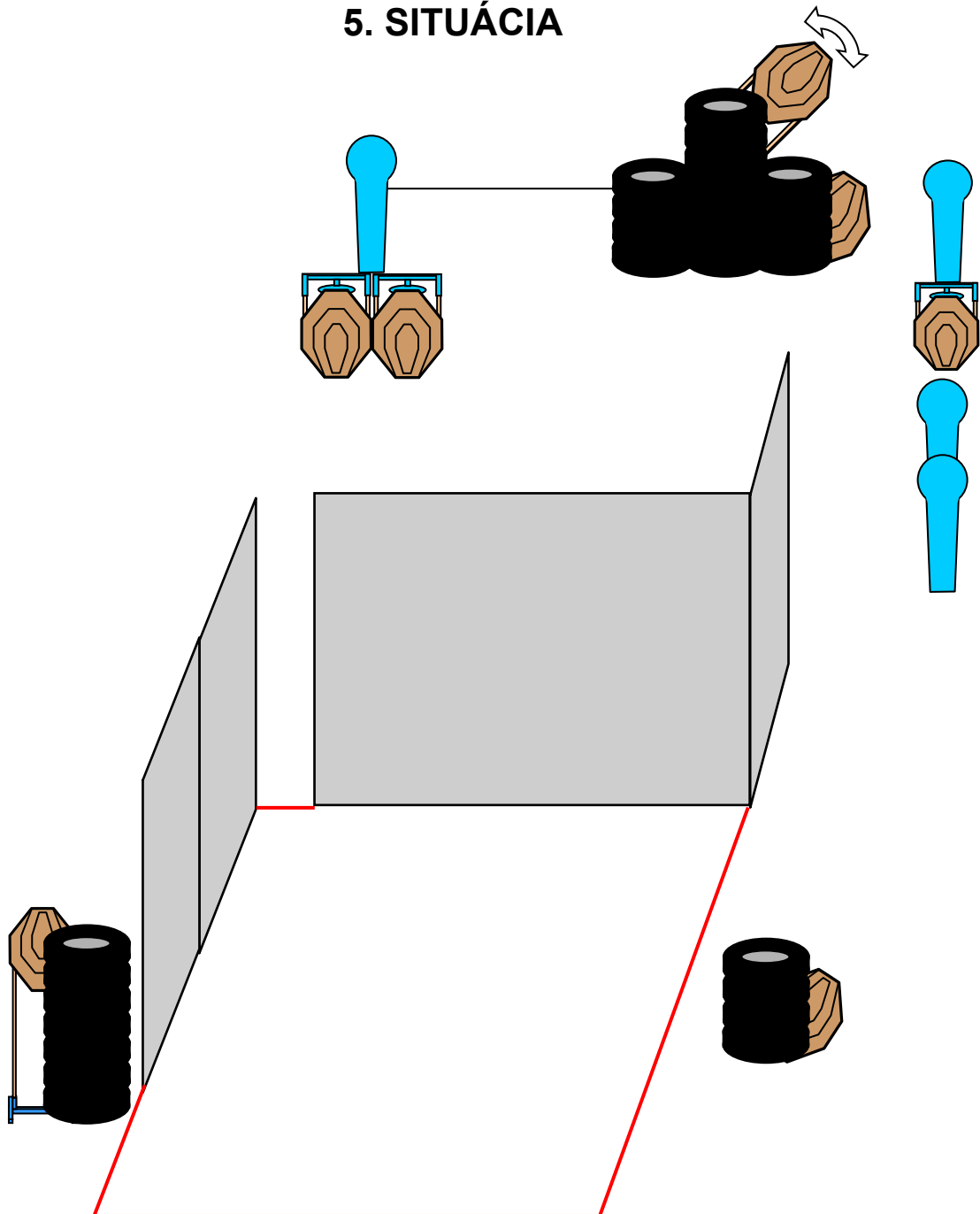
Terče	14 x IPSC classic, 2 x IPSC Popper, 2 x Plate, 1 x NS
Počet rán / body	32 / 160
Štart/stop	Zvukový signál/ posledná rana
Štartová pozícia	Postoj relax ľubovoľne vo vymedzenom priestore, ruky voľne pozdĺž tela, zbraň „ready“
Postup	Po zvukovom signále riešiť situáciu voľným štýlom z vymedzeného priestoru, pravý IPSC Popper spúšťa kyvačku.
Pravidlá a penalizácia	Pravidlá IPSC
Bezpečnostné uhly	90° vpravo aj vľavo
Hodnotenie	Podľa pravidiel IPSC
Bezpečnosť	Spresní RO na briefingu
Autor parkúru	Jackie

4. SITUÁCIA



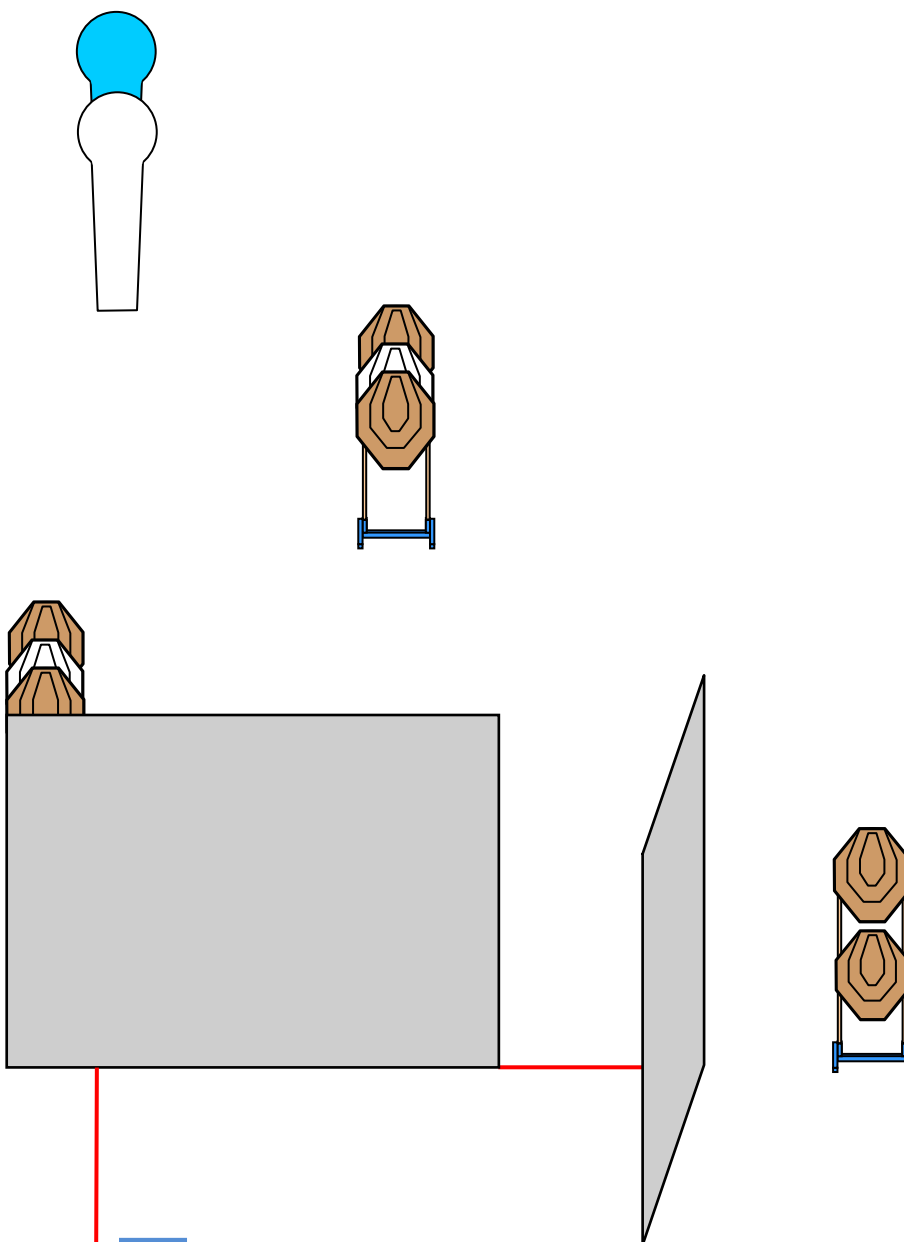
Terče	8 x IPSC classic, 4 x IPSC Popper
Počet rán / body	20 / 100
Štart/stop	Zvukový signál/ posledná rana
Štartová pozícia	Postoj relax ľubovoľne vo vymedzenom priestore, ruky voľne pozdĺž tela, zbraň „ready“
Postup	Po zvukovom signále riešiť situáciu voľným štýlom z vymedzeného priestoru
Pravidlá a penalizácia	Pravidlá IPSC
Bezpečnostné uhly	90° vpravo aj vľavo
Hodnotenie	Podľa pravidiel IPSC
Bezpečnosť	Spresní RO na briefingu
Autor parkúru	Jackie

5. SITUÁCIA



Terče	7 x IPSC classic, 4 x IPSC Popper, 1 x Plate
Počet rán / body	19 / 95
Štart/stop	Zvukový signál/ posledná rana
Štartová pozícia	Postoj relax ľubovoľne vo vymedzenom priestore, ruky voľne pozdĺž tela, zbraň „ready“
Postup	Po zvukovom signále riešiť situáciu voľným štýlom z vymedzeného priestoru, ľavý IPSC Popper spúšťa kývačku.
Pravidlá a penalizácia	Pravidlá IPSC
Bezpečnostné uhly	90° vpravo aj vľavo
Hodnotenie	Podľa pravidiel IPSC
Bezpečnosť	Spresní RO na briefingu
Autor parkúru	Jackie

6. SITUÁCIA



Terče	6 x IPSC classic, 1 x IPSC Popper, 3 x NS
Počet rán / body	13 / 65
Štart/stop	Zvukový signál/ posledná rana
Štartová pozícia	Postoj relax, päty oboch nôh sa dotýkajú modrej značky, ruky voľne pozdĺž tela, zbraň „ready“
Postup	Po zvukovom signále riešiť situáciu z vymedzeného priestoru
Pravidlá a penalizácia	Pravidlá IPSC
Bezpečnostné uhly	90° vpravo aj vľavo
Hodnotenie	Podľa pravidiel IPSC
Bezpečnosť	Spresní RO na briefingu
Autor parkúru	Jackie