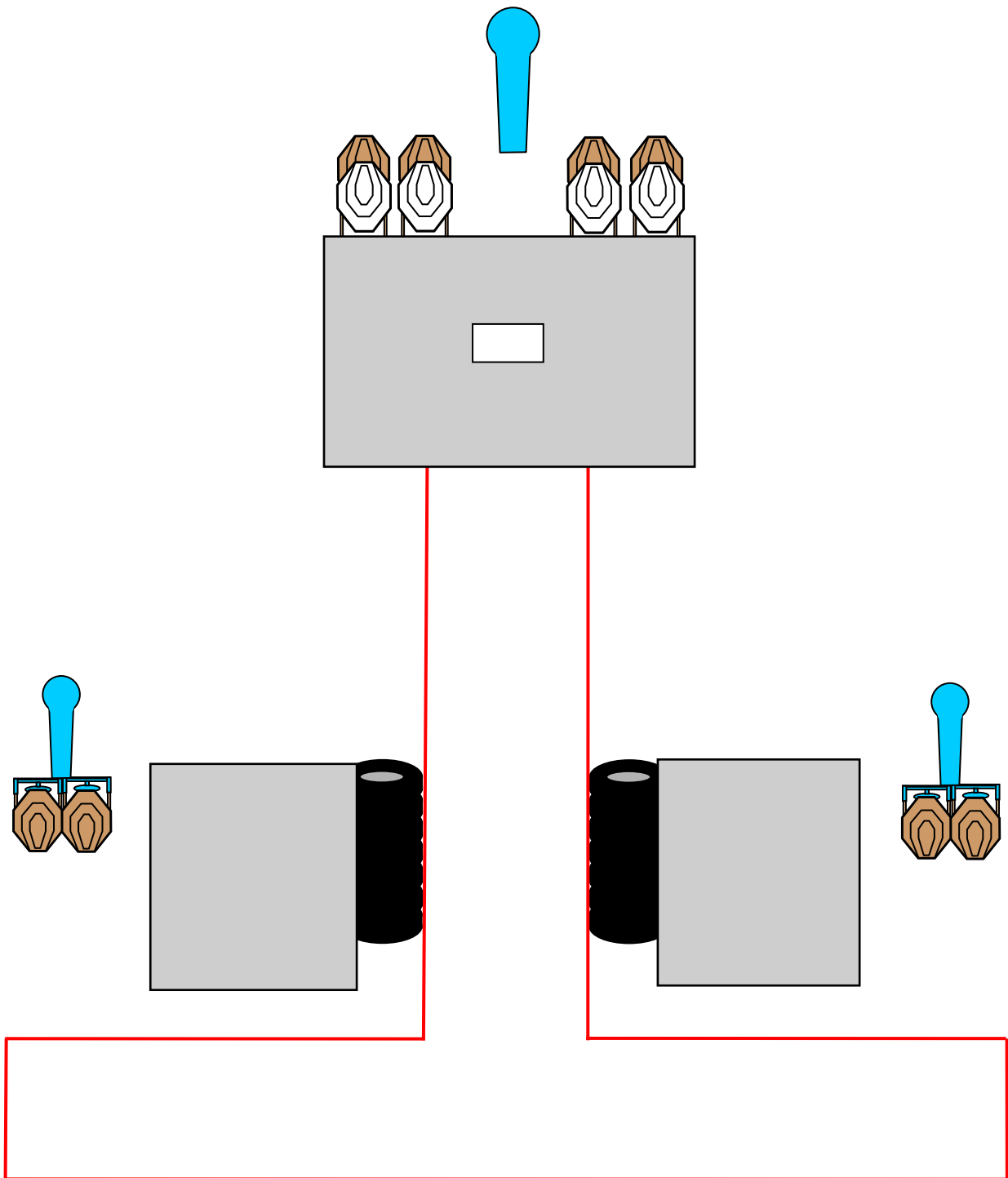
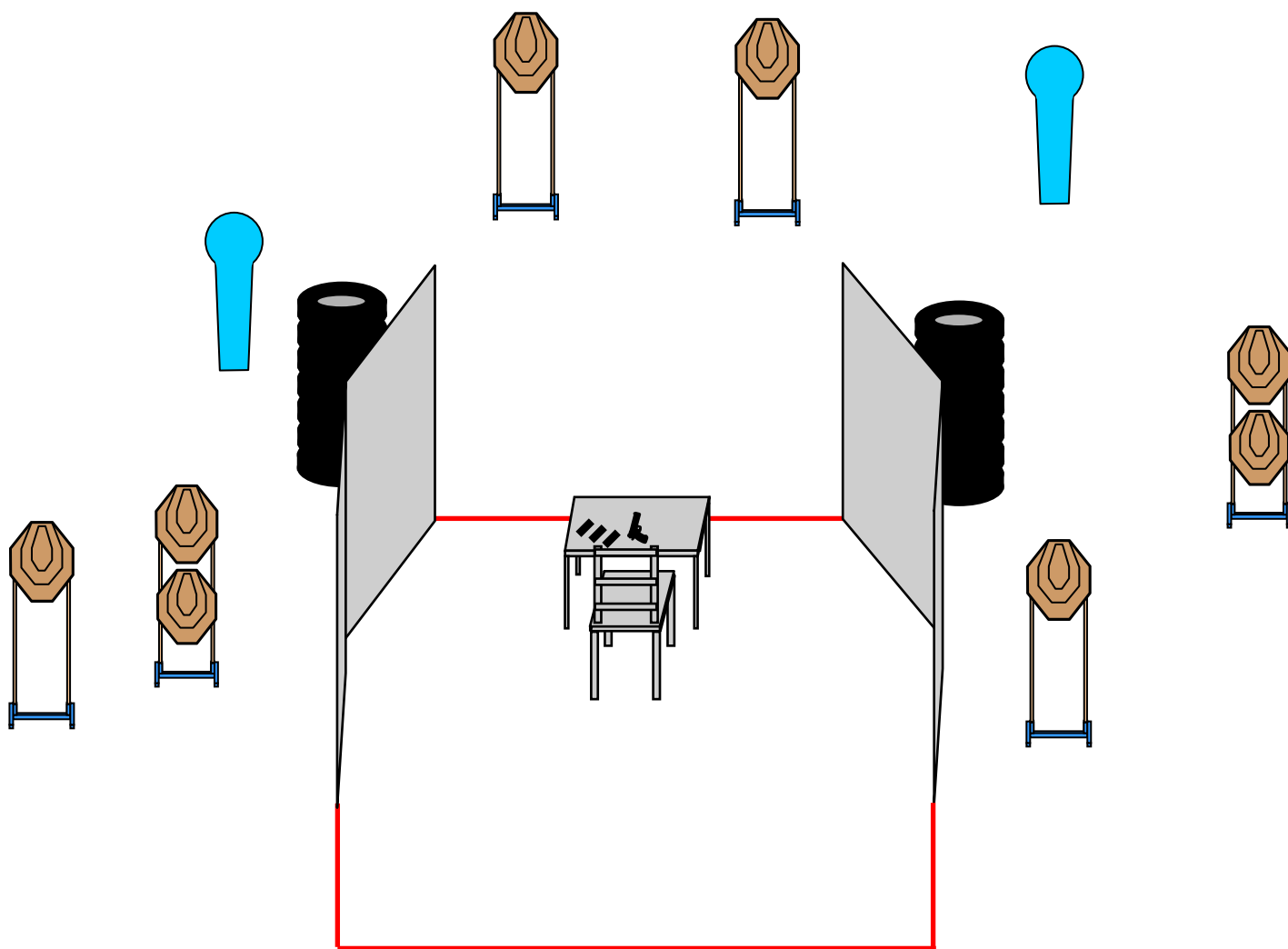
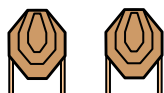


1. SITUÁCIA



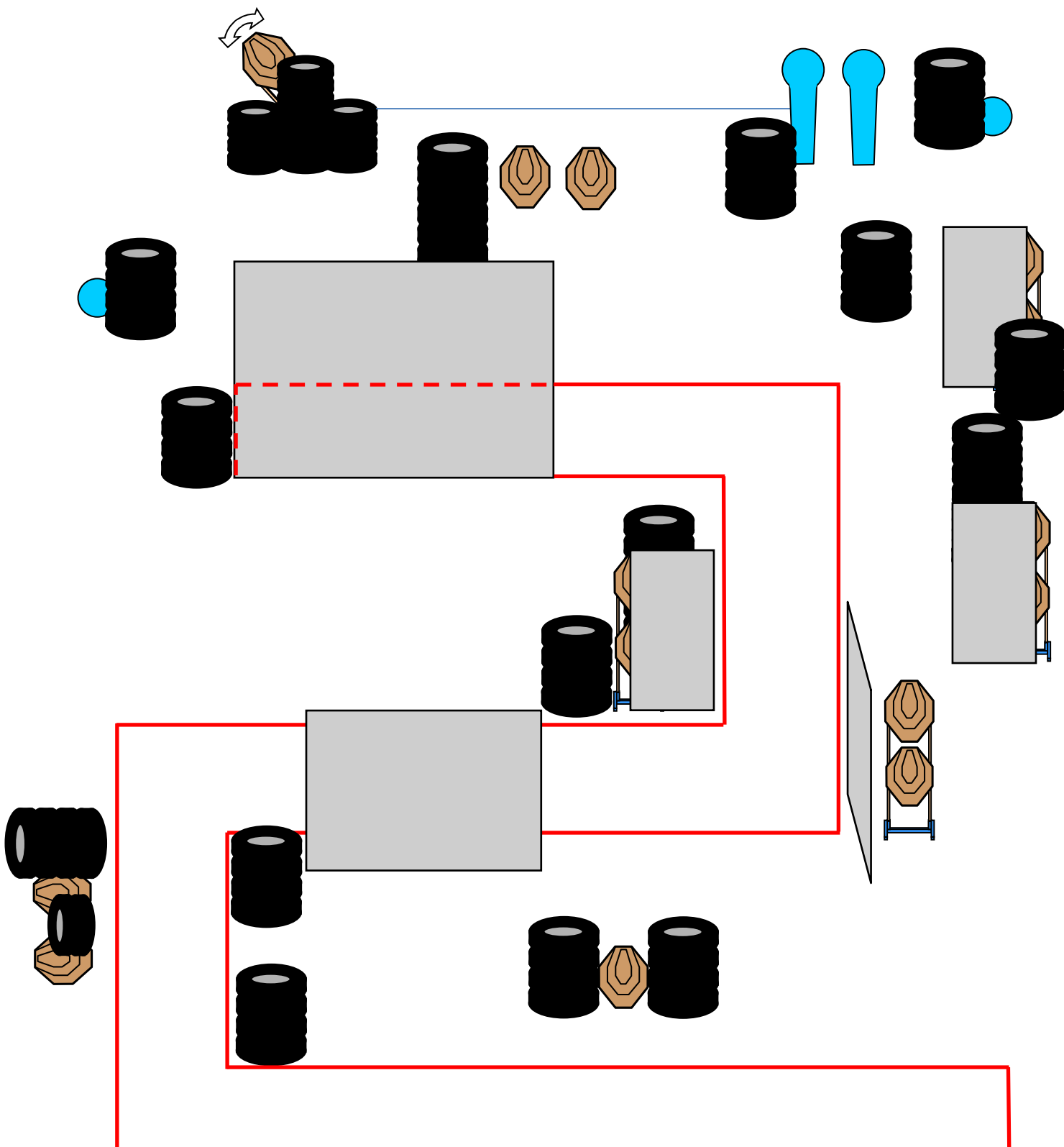
Terče	8 x IPSC classic, 3 x IPSC Popper, 4 x NS
Počet rán / body	19 / 95
Štart/stop	Zvukový signál/ posledná rana
Štartová pozícia	Postoj relax ľubovoľne vo vymedzenom priestore, ruky voľne pozdĺž tela, zbraň „ready“
Postup	Po zvukovom signále riešiť situáciu voľným štýlom z vymedzeného priestoru
Pravidlá a penalizácia	Pravidlá IPSC
Bezpečnostné uhly	90 ⁰ vpravo aj vľavo
Hodnotenie	Podľa pravidiel IPSC
Bezpečnosť	Spresní RO na briefingu.
Autor parkúru	Jackie

2. SITUÁCIA



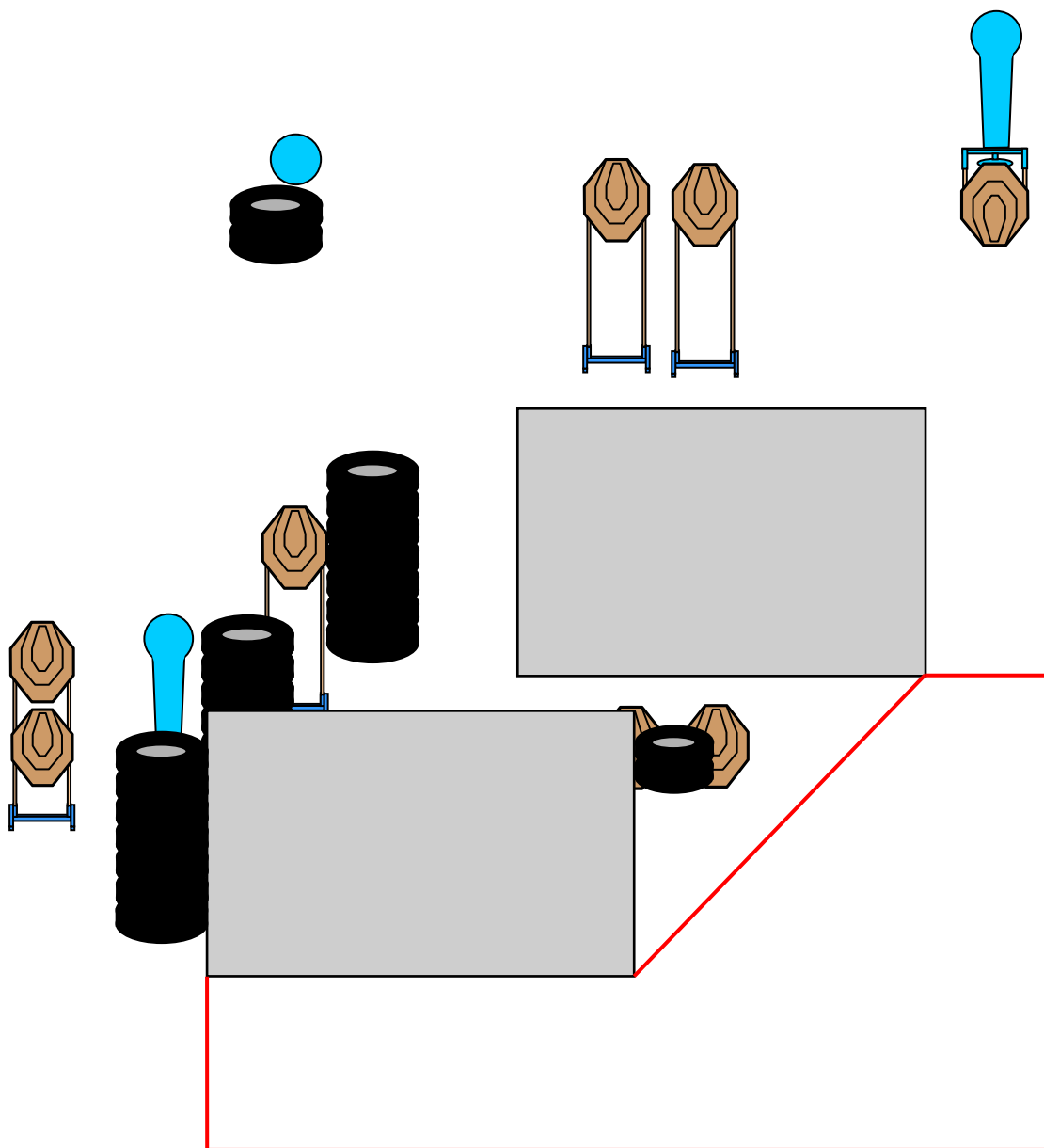
Terče	8 x IPSC classic, 2 x IPSC mini, 2 x IPSC Popper
Počet rán / body	22 / 110
Štart/stop	Zvukový signál/ posledná rana
Štartová pozícia	V sede, obe ruky na stehnách. (zbraň a 1. zásobník na stole)
Postup	Po zvukovom signále riešiť situáciu voľným štýlom z vymedzeného priestoru.
Pravidlá a penalizácia	Pravidlá IPSC
Bezpečnostné uhly	90° vpravo aj vľavo
Hodnotenie	Podľa pravidiel IPSC
Bezpečnosť	Spresní RO na briefingu.
Autor parkúru	Jackie

3. SITUÁCIA



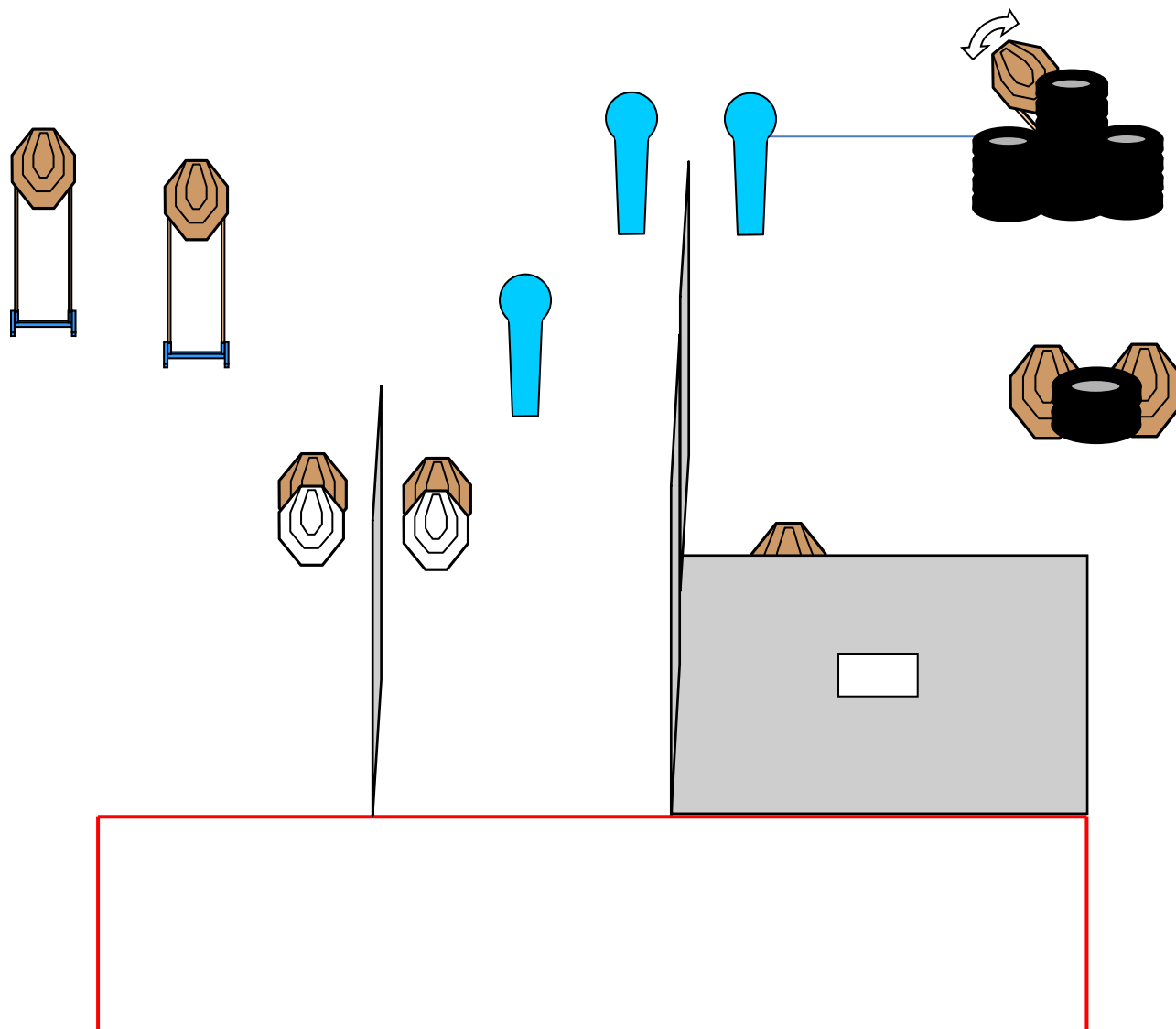
Terče	14 x IPSC classic, 2 x IPSC Popper, 2 x Plate
Počet rán / body	32/ 160
Štart/stop	Zvukový signál/ posledná rana
Štartová pozícia	Postoj relax ľubovoľne vo vymedzenom priestore, ruky voľne pozdĺž tela, zbraň „ready“.
Postup	Po zvukovom signále riešiť situáciu voľným štýlom z vymedzeného priestoru. Ľavý IPSC Popper spustí kývačku.
Pravidlá a penalizácia	Pravidlá IPSC
Bezpečnostné uhly	90° vpravo aj vľavo
Hodnotenie	Podľa pravidiel IPSC
Bezpečnosť	Spresní RO na briefingu
Autor parkúru	Jackie

4. SITUÁCIA



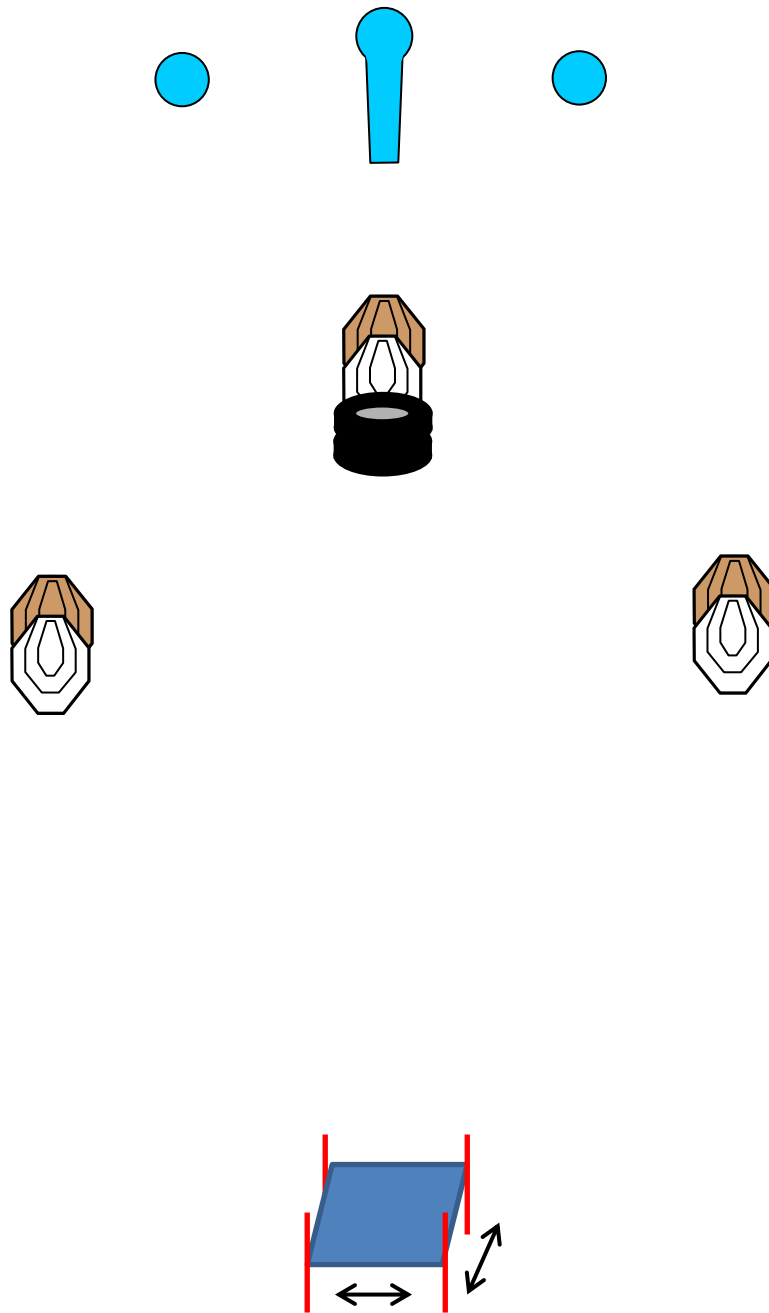
Terče	8 x IPSC classic, 2 x IPSC Popper, 1 x Plate
Počet rán / body	19/ 95
Štart/stop	Zvukový signál/ posledná rana
Štartová pozícia	Postoj relax ľubovoľne vo vymedzenom priestore, ruky voľne pozdĺž tela, zbraň „ready“.
Postup	Po zvukovom signále riešiť situáciu voľným štýlom z vymedzeného priestoru.
Pravidlá a penalizácia	Pravidlá IPSC
Bezpečnostné uhly	90 ⁰ vpravo aj vľavo
Hodnotenie	Podľa pravidiel IPSC
Bezpečnosť	Spresní RO na briefingu
Autor parkúru	Jackie

5. SITUÁCIA



Terče	8 x IPSC classic, 3 x IPSC Popper, 2 x NS
Počet rán / body	19 / 95
Štart/stop	Zvukový signál/ posledná rana.
Štartová pozícia	Postoj relax ľubovoľne vo vymedzenom priestore, ruky voľne pozdĺž tela, zbraň „ready“.
Postup	Po zvukovom signále riešiť situáciu voľným štýlom z vymedzeného priestoru. Pravý IPSC Popper spustí kývačku.
Pravidlá a penalizácia	Pravidlá IPSC
Bezpečnostné uhly	90° vpravo aj vľavo
Hodnotenie	Comstock
Bezpečnosť	Spresní RO na briefingu.
Autor parkúru	Jackie

6. SITUÁCIA



Terče	3 x IPSC classic, 1 x IPSC Popper, 2 x Plate, 3 x NS
Počet rán / body	9/ 45
Štart/stop	Zvukový signál/ posledná rana
Štartová pozícia	Postoj relax na pohyblivej plošine, ruky voľne pozdĺž tela, zásobník v zbrani, zbraň nenatiahnutá.
Postup	Po zvukovom signále riešiť situáciu z pohyblivej plošiny.
Pravidlá a penalizácia	Pravidlá IPSC
Bezpečnostné uhly	90° vpravo aj vľavo
Hodnotenie	Podľa pravidiel IPSC
Bezpečnosť	Spresní RO na briefingu
Autor parkúru	Jackie

SUMÁR

STAGE 1	– 8 x IPSC classic, 3 x IPSC Popper, 4 x NS min. počet rán 19 , max. počet bodov 95
STAGE 2	– 8 x IPSC classic, 2 x IPSC mini, 2 x IPSC Popper min. počet rán 22 , max. počet bodov 110
STAGE 3	– 14 x IPSC classic, 2 x IPSC Popper, 2 x Plate min. počet rán 32 , max. počet bodov 160
STAGE 4	– 8 x IPSC classic, 2 x IPSC Popper, 1 x Plate min. počet rán 19 , max. počet bodov 95
STAGE 5	– 8 x IPSC classic, 3 x IPSC Popper, 2 x NS min. počet rán 19 , max. počet bodov 95
STAGE 6	– 3 x IPSC classic, 1 x IPSC Popper, 2 x Plate, 3 x NS min. počet rán 9 , max. počet bodov 45

Sumár – 49 x IPSC classic, 2 x IPSC mini, 13 x IPSC Popper, 9 x NS, 5 x Plate
min. počet rán **120**, max. počet bodov **600**