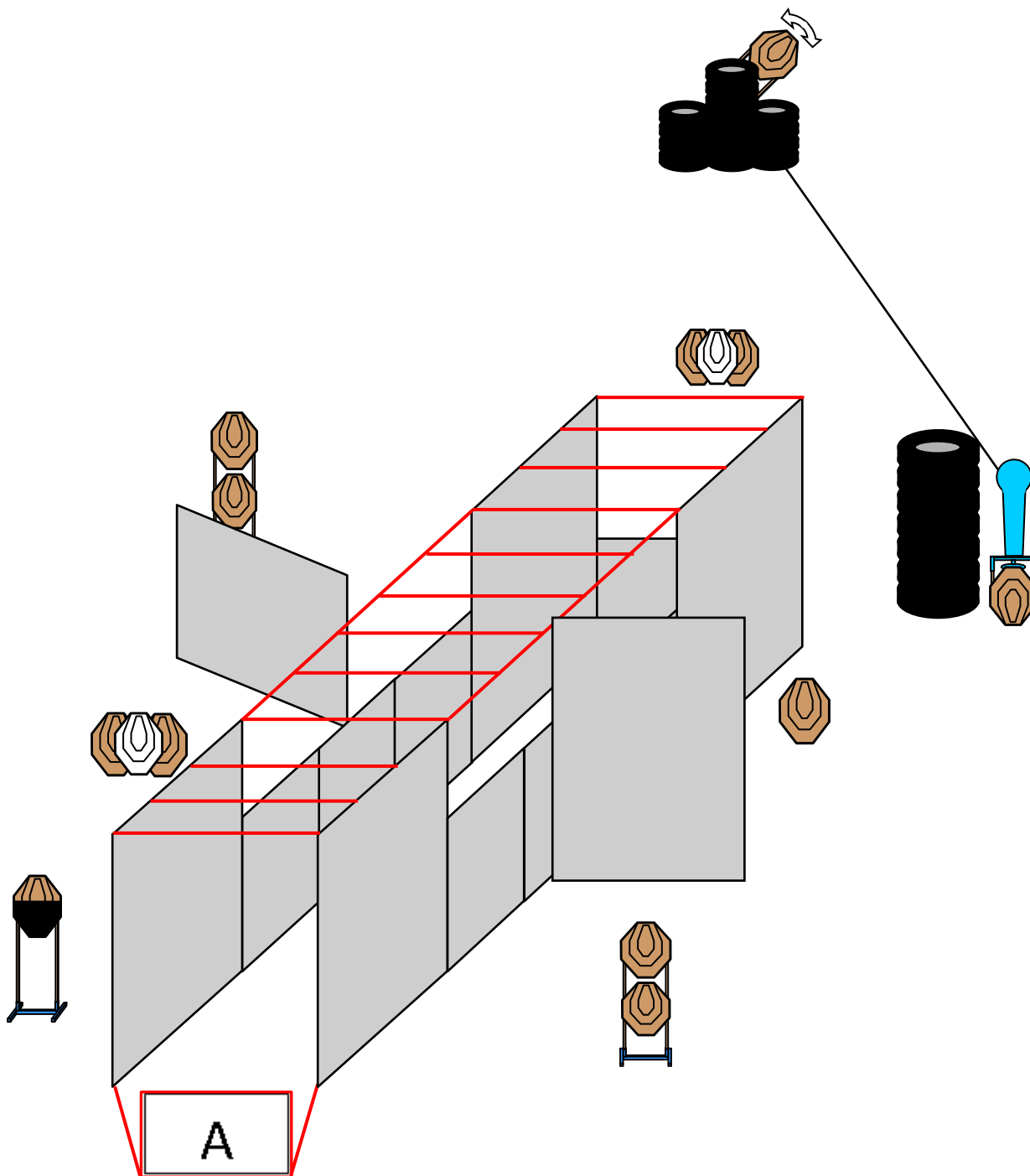
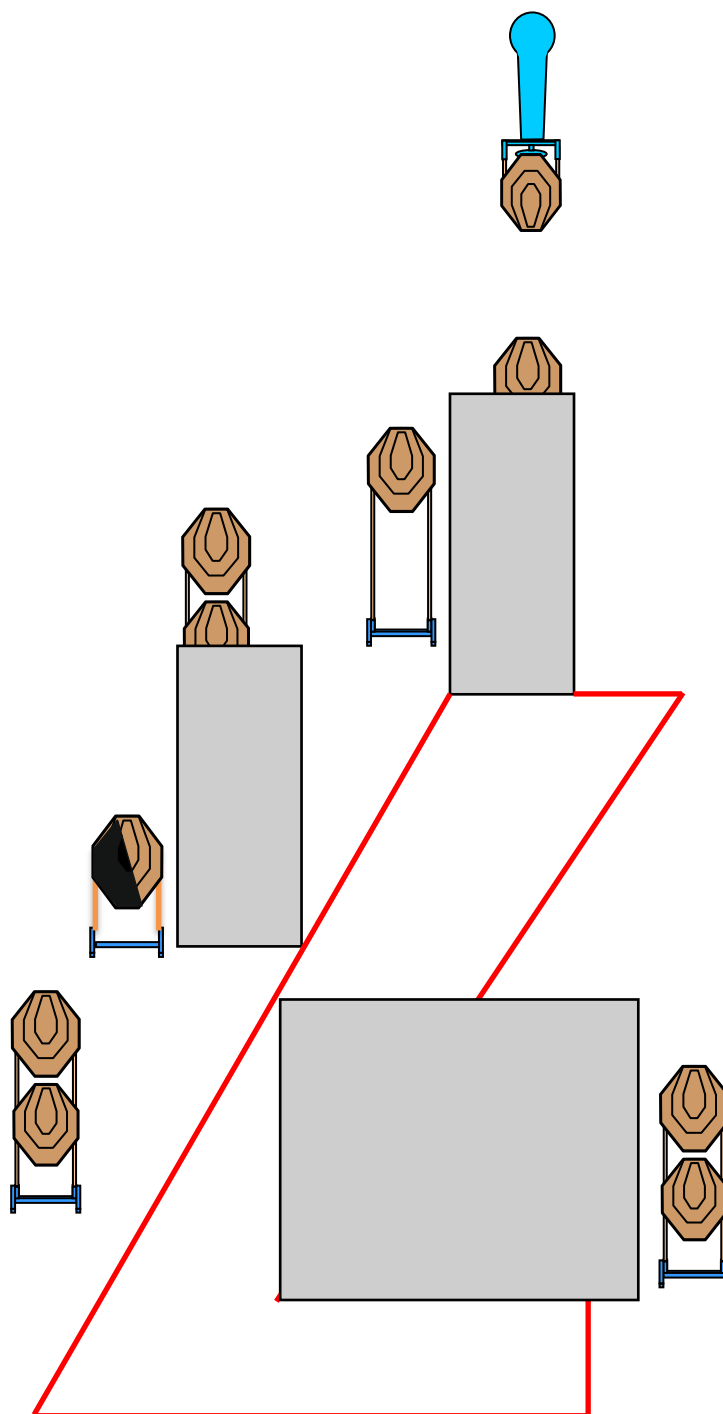


# 1. SITUÁCIA



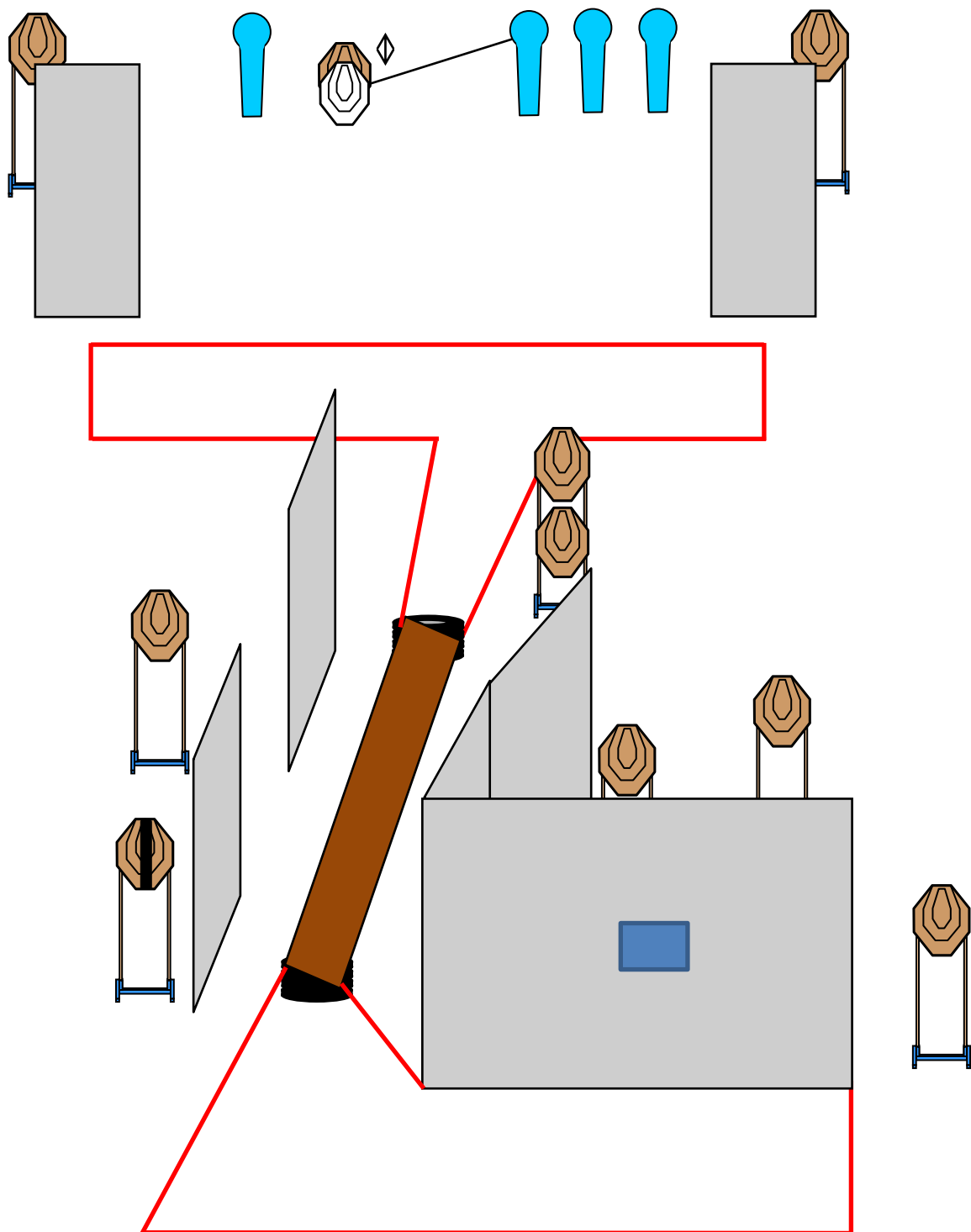
Terče	12 x IPSC classic, 1 x IPSC Popper, 2 x NS
Počet rán / body	25 / 125
Štart/stop	Zvukový signál/ posledná rana.
Štartová pozícia	Postoj relax v boxe „A“, ruky voľne pozdĺž tela, zbraň „ready“.
Postup	Po zvukovom signále riešiť situáciu voľným štýlom z vymedzeného priestoru. IPSC Popper spúšťa kývačku.
Pravidlá a penalizácia	Pravidlá IPSC.
Bezpečnostné uhly	90° vpravo aj vľavo.
Hodnotenie	Podľa pravidiel IPSC.
Bezpečnosť	Spresní RO na briefingu.
Autor parkúru	Jackie

## 2. SITUÁCIA



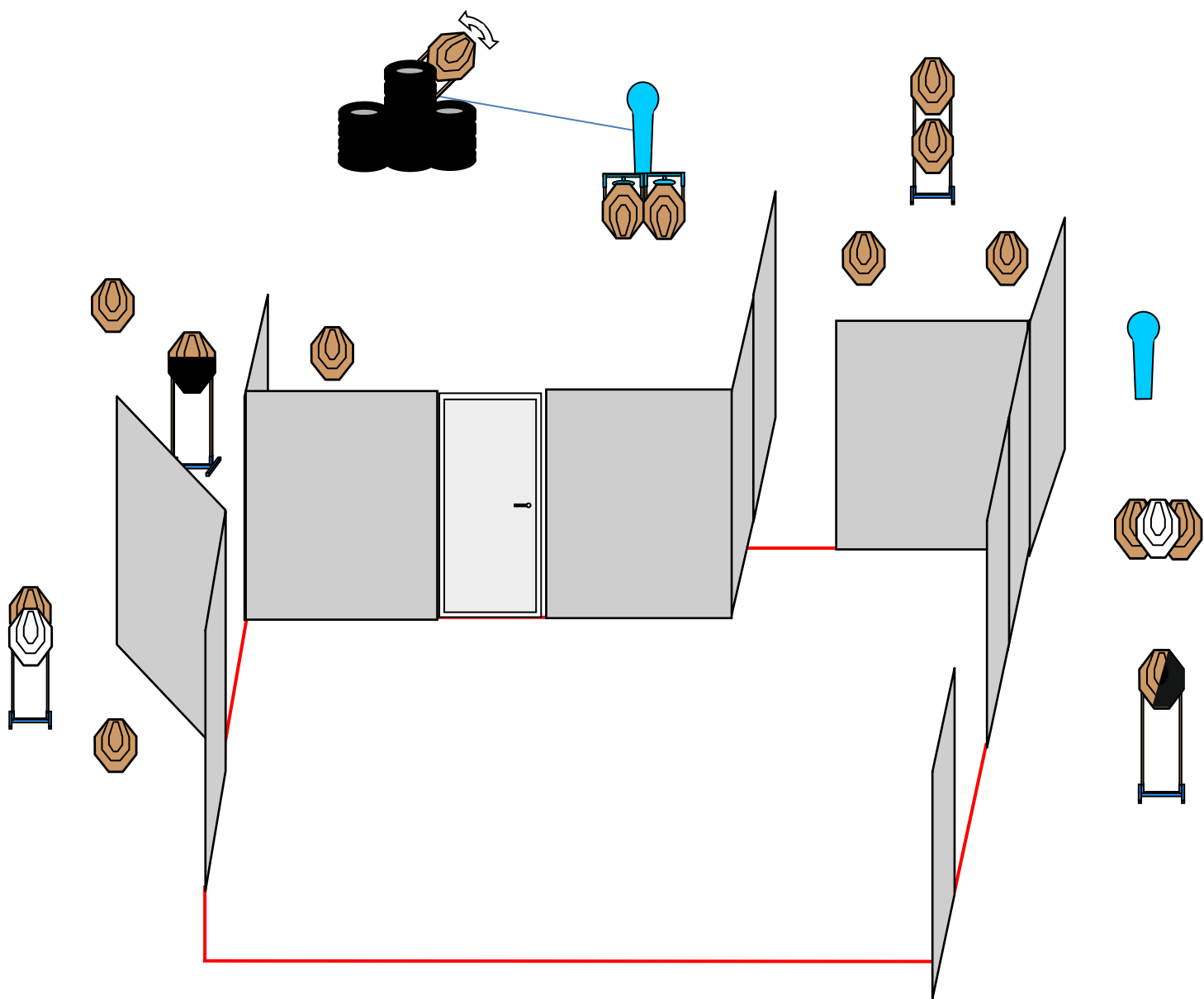
Terče	10 x IPSC classic, 1 x IPSC Popper.
Počet rán / body	21 / 105
Štart/stop	Zvukový signál/ posledná rana.
Štartová pozícia	Postoj relax voľne vo vymedzenom priestore, ruky voľne pozdĺž tela, zbraň „ready“.
Postup	Po zvukovom signále riešiť situáciu voľným štýlom z vymedzeného priestoru.
Pravidlá a penalizácia	Pravidlá IPSC.
Bezpečnostné uhly	90° vpravo aj vľavo.
Hodnotenie	Podľa pravidiel IPSC.
Bezpečnosť	Spresní RO na briefingu.
Autor parkúru	Jackie

### 3. SITUÁCIA



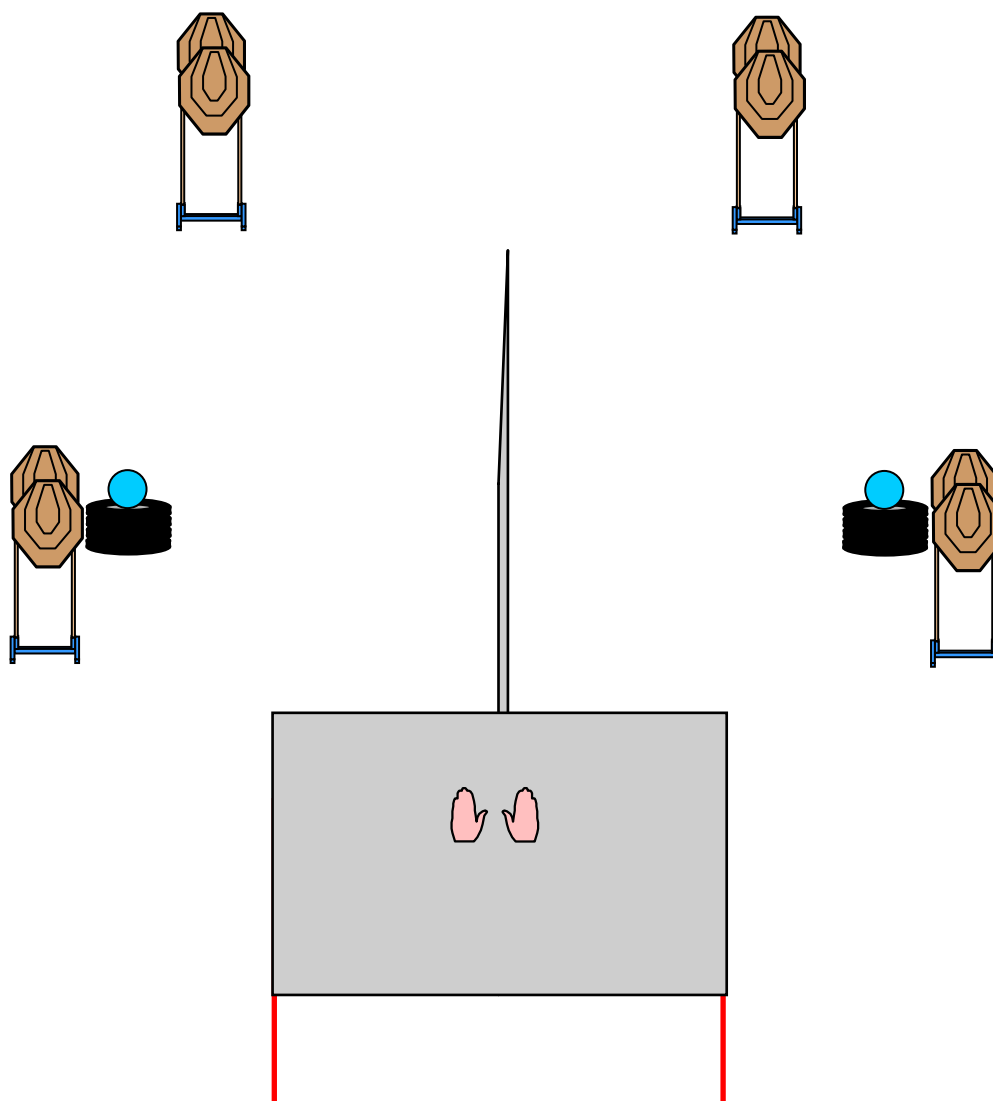
Terče	10 x IPSC classic, 4 x IPSC Popper, 1 x NS.
Počet rán / body	24 / 120
Štart/stop	Zvukový signál/ posledná rana.
Štartová pozícia	Postoj relax voľne vo vymedzenom priestore, ruky voľne pozdĺž tela, zbraň „ready“.
Postup	Po zvukovom signále riešiť situáciu voľným štýlom z vymedzeného priestoru. Na presun po stage je nutné využiť mostík. Stredný IPSC Popper spúšťa IPSC terč.
Pravidlá a penalizácia	Pravidlá IPSC.
Bezpečnostné uhly	90° vpravo aj vľavo.
Hodnotenie	Podľa pravidiel IPSC.
Bezpečnosť	Spresní RO na briefingu.
Autor parkúru	Jackie

## 4. SITUÁCIA



Terče	15 x IPSC classic, 2 x IPSC Popper, 2 x NS.
Počet rán / body	32/ 160
Štart/stop	Zvukový signál/ posledná rana.
Štartová pozícia	Postoj relax ľubovoľne vo vymedzenom priestore, ruky voľne pozdĺž tela, zbraň „ready“.
Postup	Po zvukovom signále riešiť situáciu voľným štýlom z vymedzeného priestoru. Dvere sprístupňujú terče. Preklápací IPSC Popper spúšťa kývačku.
Pravidlá a penalizácia	Pravidlá IPSC.
Bezpečnostné uhly	90° vpravo aj vľavo.
Hodnotenie	Podľa pravidiel IPSC.
Bezpečnosť	Spresní RO na briefingu.
Autor parkúru	Jackie

## 5. SITUÁCIA



Terče	8 x IPSC classic, 2 x Plate
Počet rán / body	18 / 90
Štart/stop	Zvukový signál/ posledná rana.
Štartová pozícia	Postoj vo vymedzenom priestore, dlaniami sa držať zásteny na označených miestach, zbraň „ready“.
Postup	Po zvukovom signále riešiť situáciu voľným štýlom z vymedzeného priestoru.
Pravidlá a penalizácia	Pravidlá IPSC.
Bezpečnostné uhly	90° vpravo aj vľavo.
Hodnotenie	Podľa pravidiel IPSC.
Bezpečnosť	Spresní RO na briefingu.
Autor parkúru	Jackie