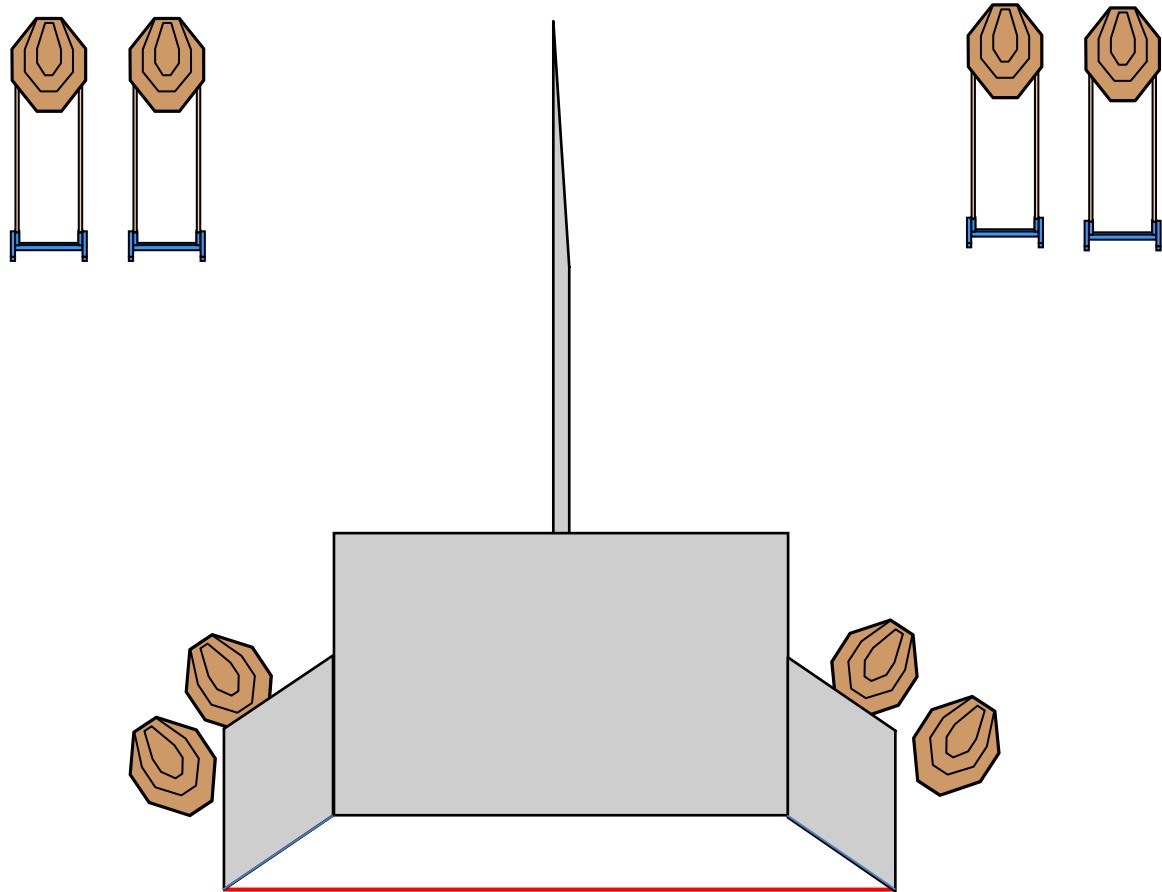
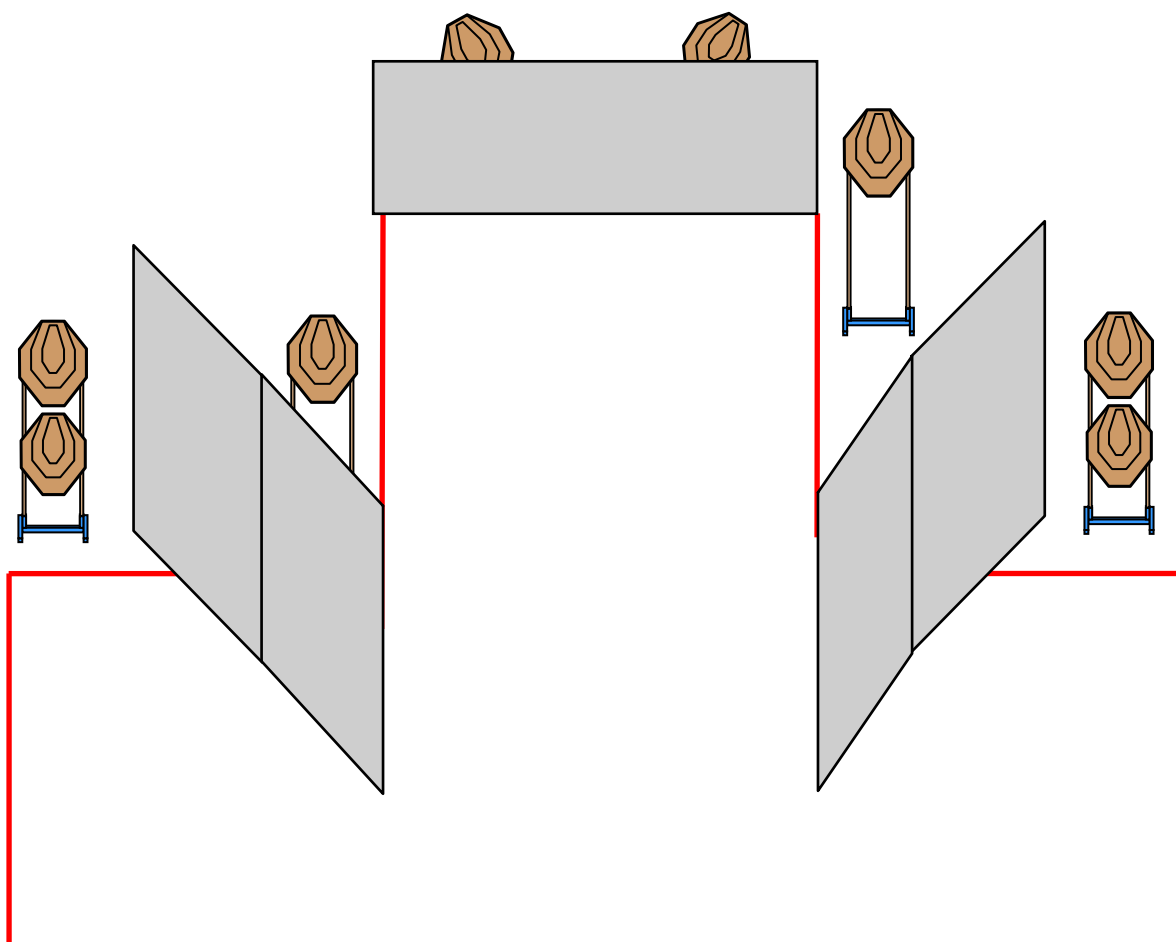


1.SITUÁCIA



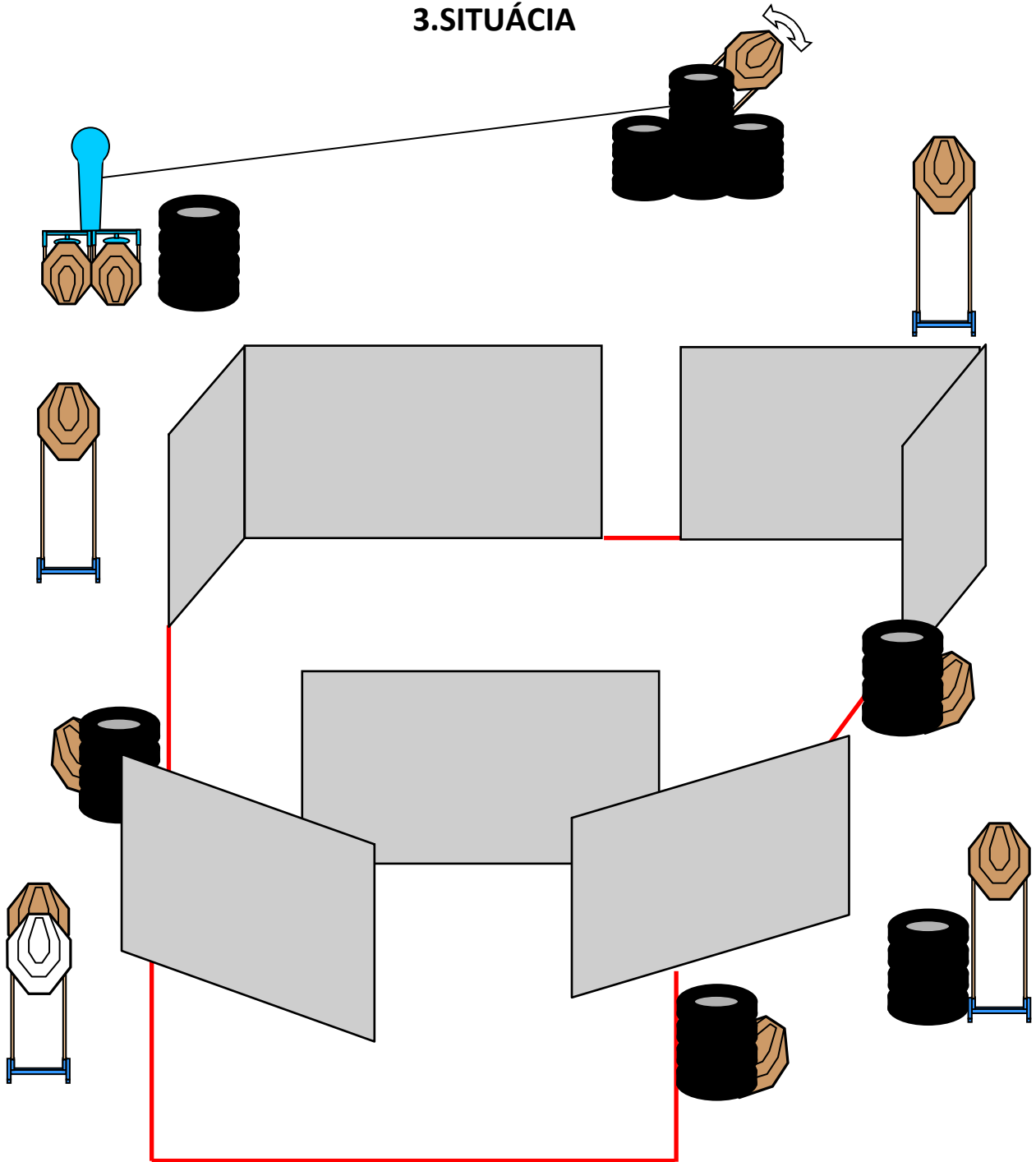
Terče	8 x IPSC classic
Počet rán / body	16 / 80
Štart/stop	Zvukový signál/ posledná rana.
Štartová pozícia	Postoj relax voľne vo vymedzenom priestore, ruky voľne pozdĺž tela, zbraň „ready“.
Postup	Po zvukovom signále riešiť situáciu voľným štýlom z vymedzeného priestoru.
Pravidlá a penalizácia	Pravidlá IPSC.
Bezpečnostné uhly	90° vpravo aj vľavo.
Hodnotenie	Podľa pravidiel IPSC.
Bezpečnosť	Spresní RO na briefingu.
Autor parkúru	Jackie

2. SITUÁCIA



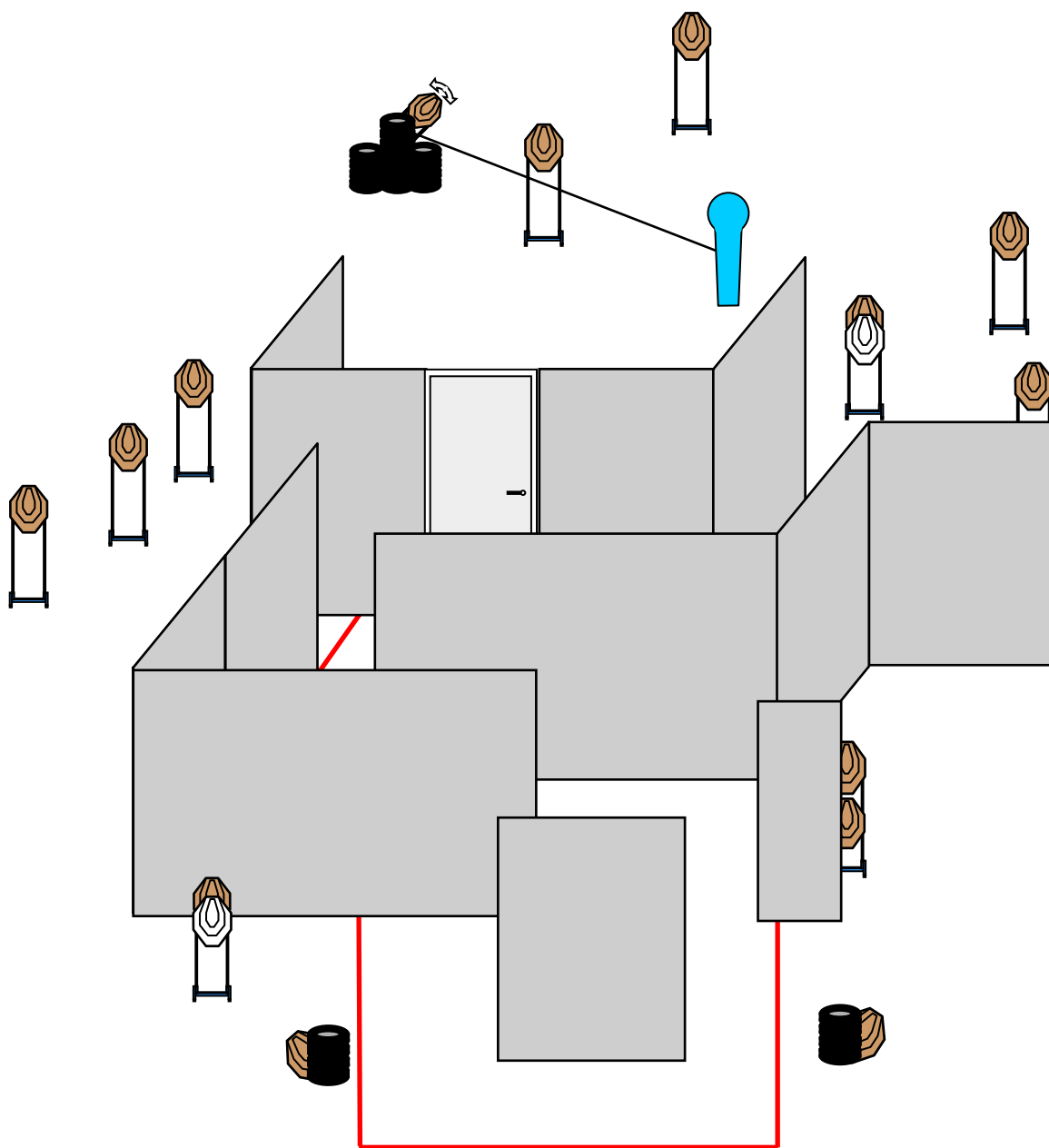
Terče	9 x IPSC classic, 3 x IPSC Popper
Počet rán / body	21 / 105
Štart/stop	Zvukový signál/ posledná rana.
Štartová pozícia	Postoj relax voľne vo vymedzenom priestore, ruky voľne pozdĺž tela, zbraň „ready“.
Postup	Po zvukovom signále riešiť situáciu voľným štýlom z vymedzeného priestoru.
Pravidlá a penalizácia	Pravidlá IPSC.
Bezpečnostné uhly	90° vpravo aj vľavo.
Hodnotenie	Comstock
Bezpečnosť	Spresní RO na briefingu.
Autor parkúru	Jackie

3.SITUÁCIA



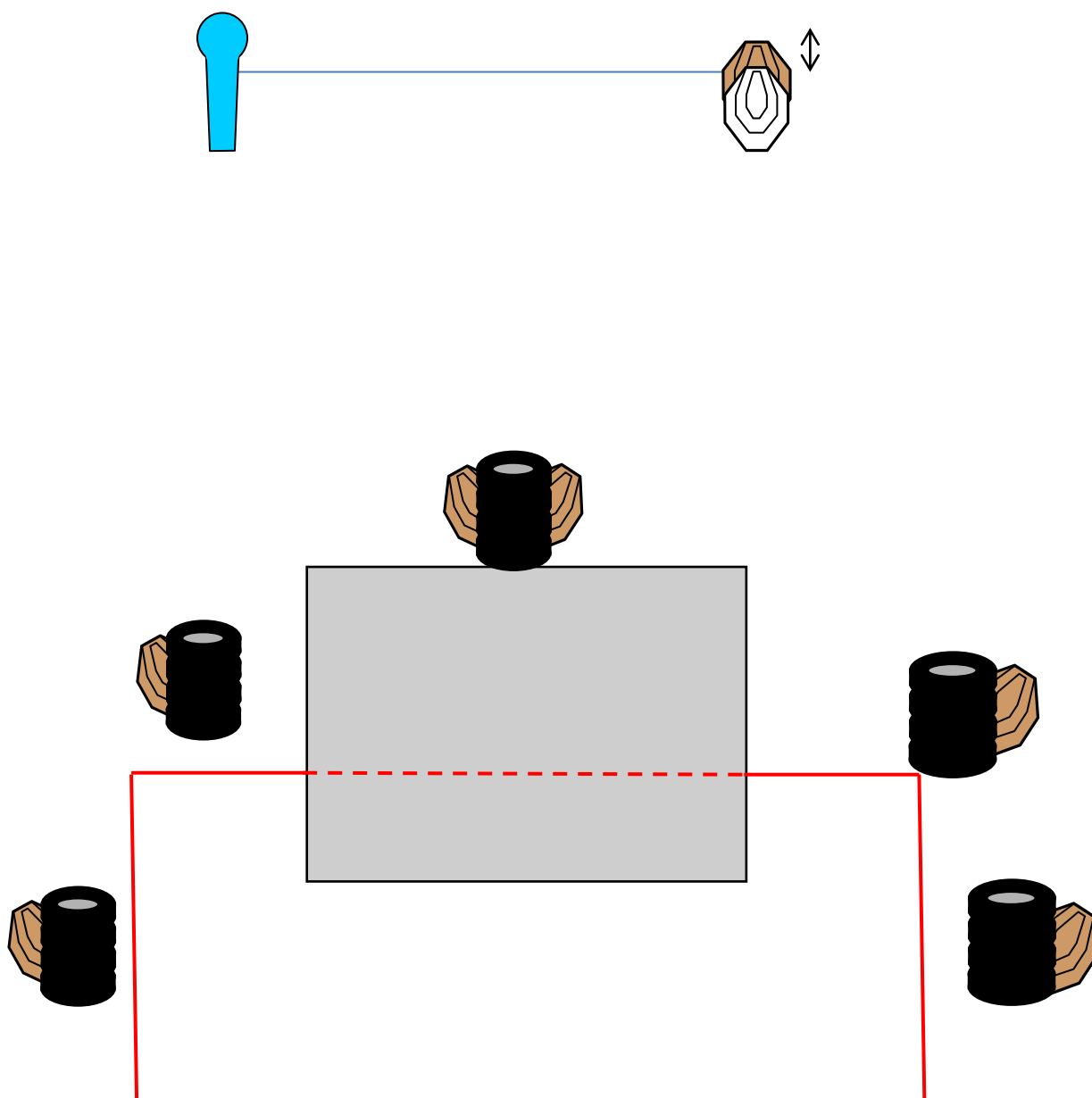
Terče	10 x IPSC classic, 1 x IPSC Popper, 1 x NS,
Počet rán / body	21 / 105
Štart/stop	Zvukový signál/ posledná rana.
Štartová pozícia	Postoj relax voľne vo vymedzenom priestore, ruky voľne pozdĺž tela, zbraň „ready“.
Postup	Po zvukovom signále riešiť situáciu voľným štýlom z vymedzeného priestoru. IPSC Popper aktivuje kývačku.
Pravidlá a penalizácia	Pravidlá IPSC.
Bezpečnostné uhly	90° vpravo aj vľavo.
Hodnotenie	Podľa pravidiel IPSC.
Bezpečnosť	Spresní RO na briefingu.
Autor parkúru	Jackie

4. SITUÁCIA



Terče	14 x IPSC classic, 1 x IPSC Popper, 2 x NS
Počet rán / body	29 / 145
Štart/stop	Zvukový signál/ posledná rana.
Štartová pozícia	Postoj relax voľne vo vymedzenom priestore, ruky voľne pozdĺž tela, zbraň „ready“.
Postup	Po zvukovom signále riešiť situáciu voľným štýlom z vymedzeného priestoru. IPSC Popper aktivuje kývačku.
Pravidlá a penalizácia	Pravidlá IPSC.
Bezpečnostné uhly	90° vpravo aj vľavo.
Hodnotenie	Podľa pravidiel IPSC.
Bezpečnosť	Spresní RO na briefingu.
Autor parkúru	Jackie

5. SITUÁCIA



Terče	7 x IPSC classic, 1 x IPSC Popper, 1 x NS
Počet rán / body	15 / 75
Štart/stop	Zvukový signál/ posledná rana.
Štartová pozícia	Postoj relax voľne vo vymedzenom priestore, ruky voľne pozdĺž tela, zbraň „ready“.
Postup	Po zvukovom signále riešiť situáciu voľným štýlom z vymedzeného priestoru. Ľavý IPSC Popper spúšťa IPSC terč.
Pravidlá a penalizácia	Pravidlá IPSC.
Bezpečnostné uhly	90° vpravo aj vľavo.
Hodnotenie	Podľa pravidiel IPSC.
Bezpečnosť	Spresní RO na briefingu.
Autor parkúru	Jackie