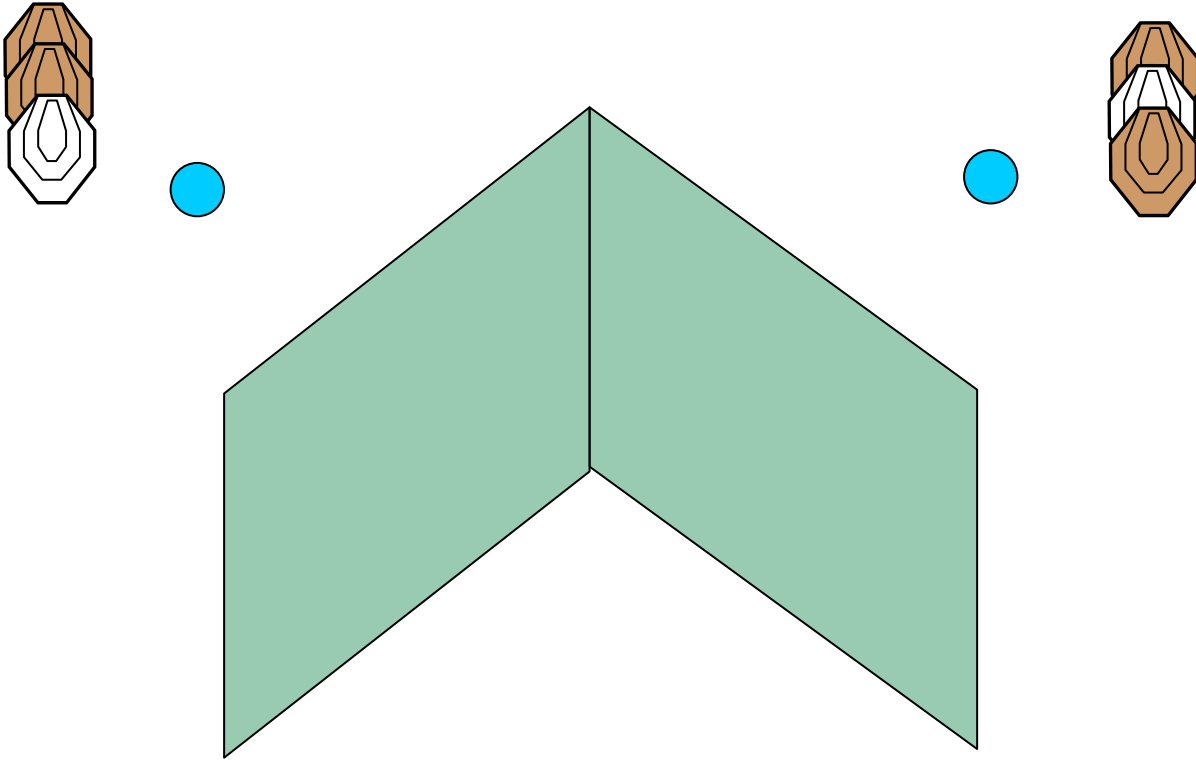
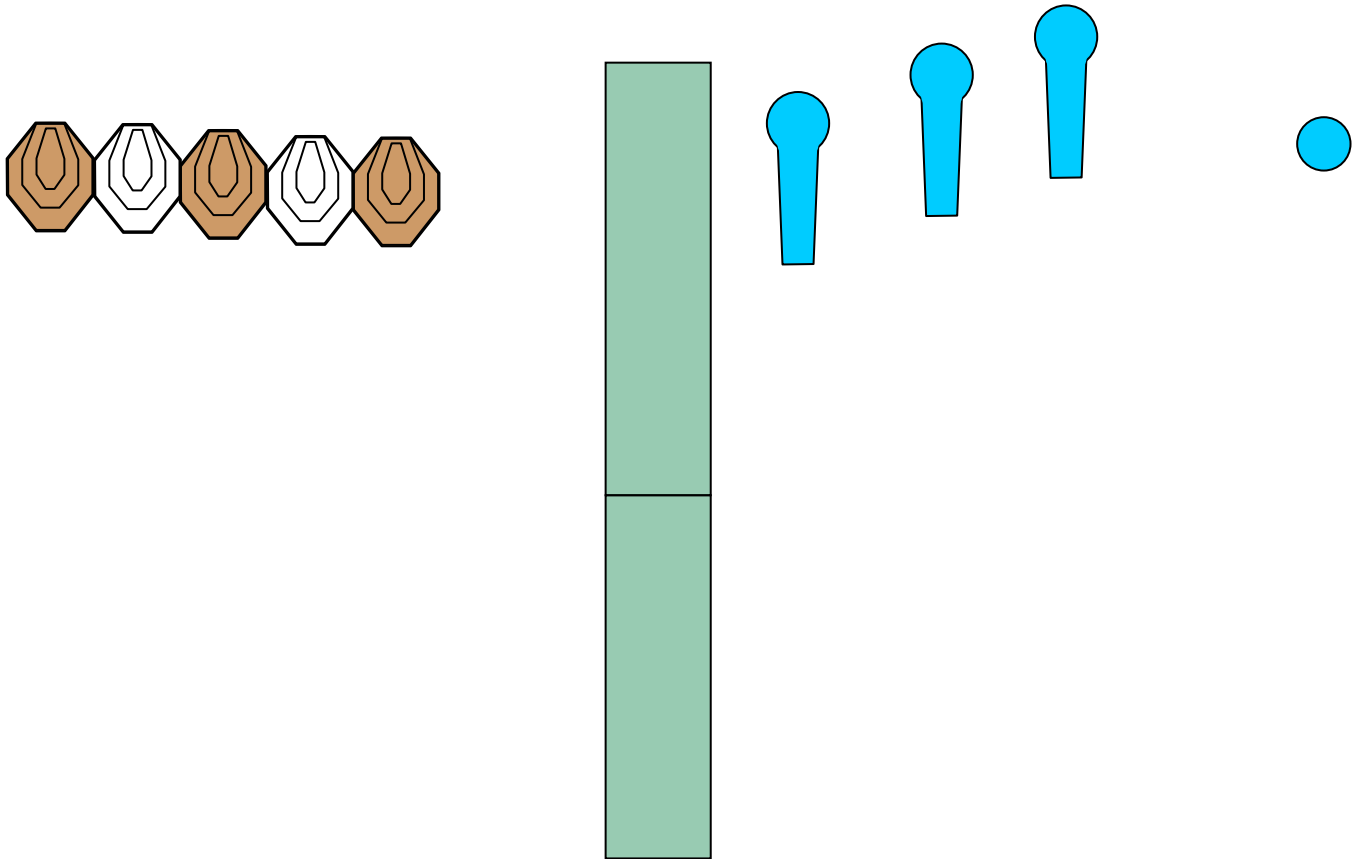


## Stage č. 1



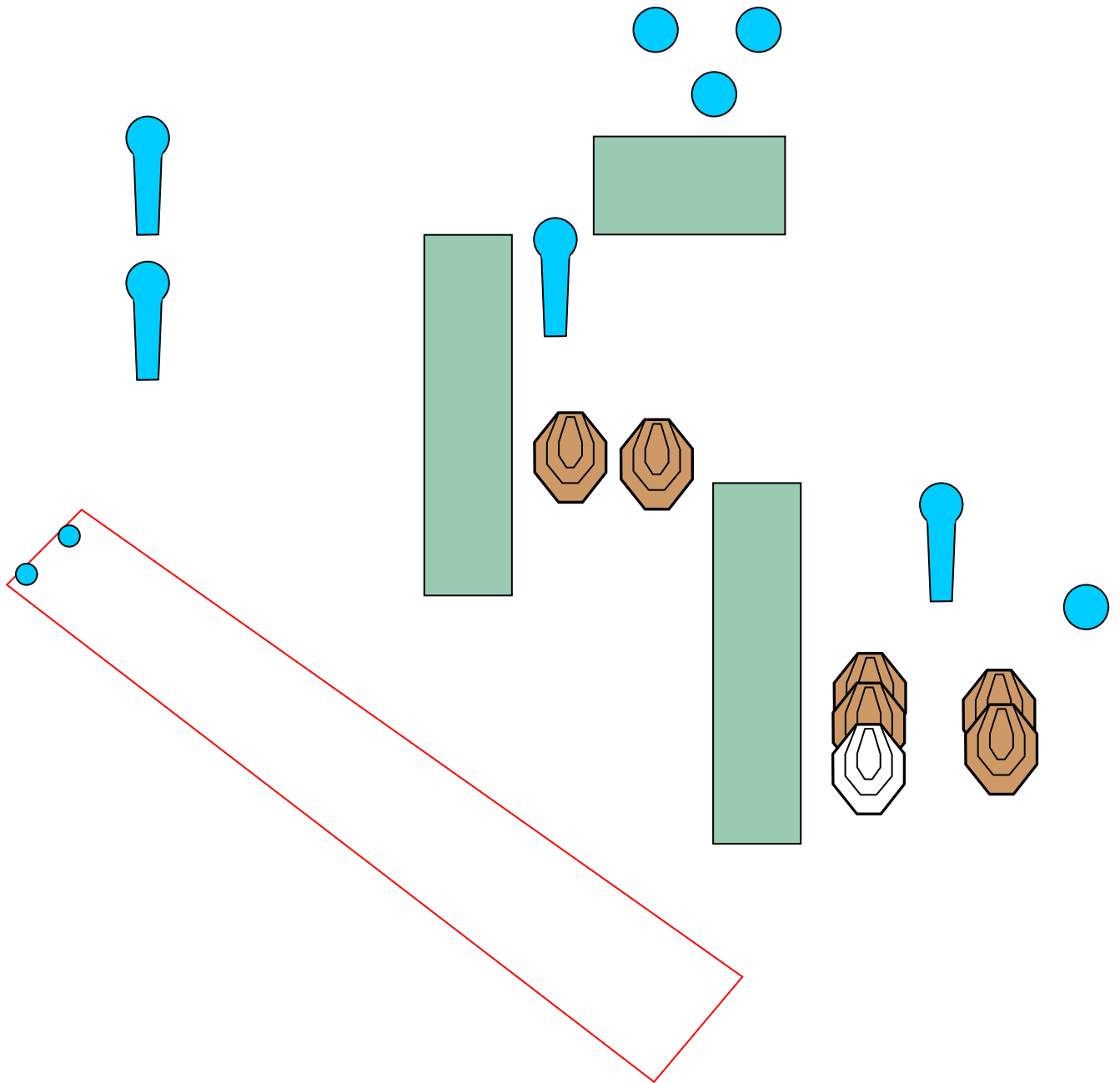
<b>Krátka strelecká situácia:</b>	
Terče:	4x IPSC Clasic, 2x gong, niekoľko NS
Počet rán/body:	10/50
Štart/Stop:	Zvukový signál /Posledná rana
Štartová pozícia:	Kdekoľvek vo vymedzenom priestore. Postoj relax, ruky voľne pozdĺž tela, zbraň „ready“, nabitá, zaistená, v púzdre, PCC – príloha E1.
Postup:	Po zvukovom signále riešiť situáciu voľným štýlom z vymedzeného priestoru
Pravidlá a penalizácie:	Pravidlá IPSC
Bezpečnostné uhly:	90° vpravo, 90° vľavo, a výška valu
Bezpečnosť:	Upresní RO na briefingu

## Stage č. 2



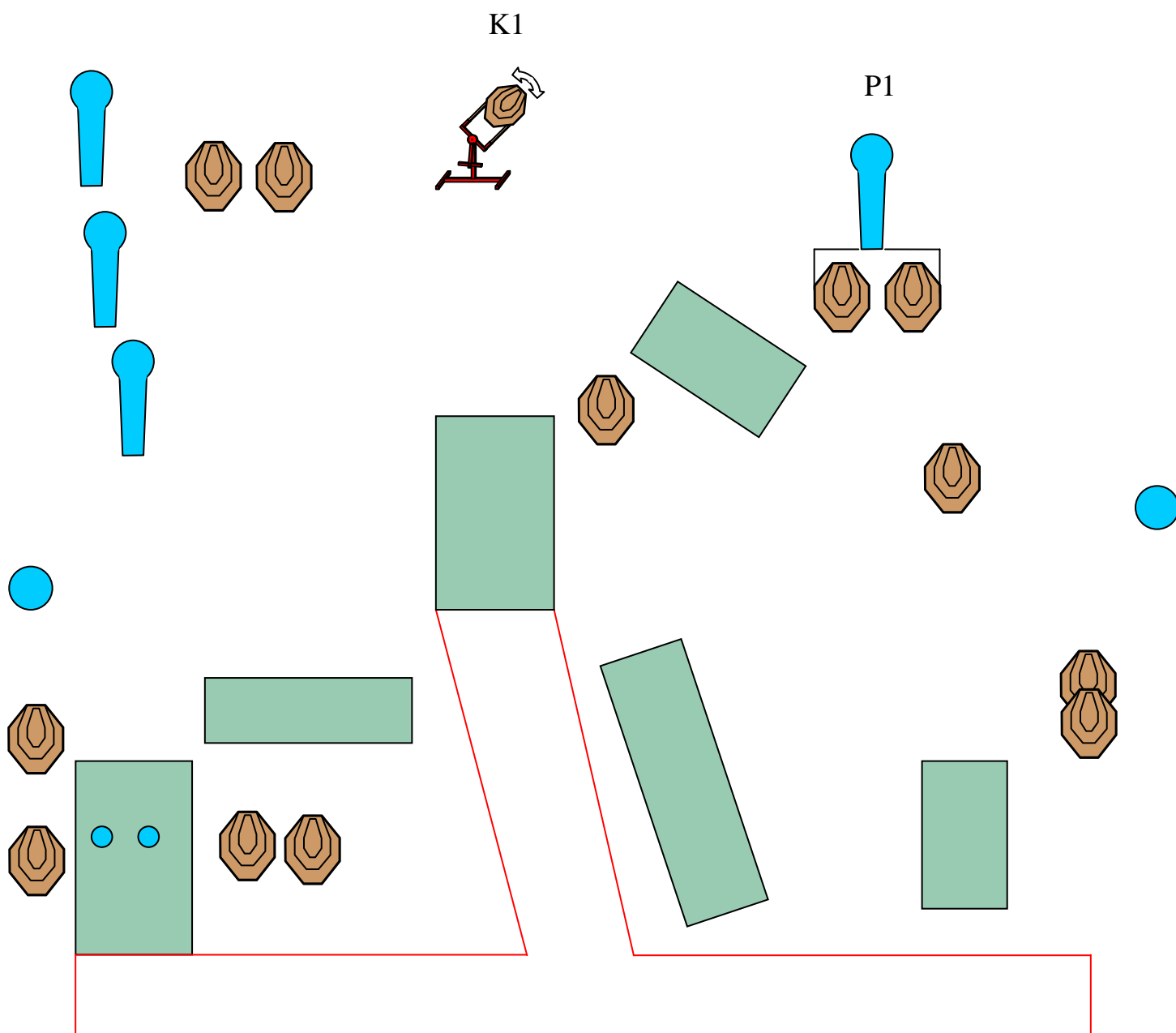
<b>Krátka strelecká situácia:</b>	
Terče:	3x IPSC Clasic, 3x IPSC paper, 1x gong, niekoľko NS
Počet rán/body:	10/50
Štart/Stop:	Zvukový signál /Posledná rana
Štartová pozícia:	Kdekoľvek vo vymedzenom priestore. Postoj relax, ruky voľne pozdĺž tela, zbraň „ready“ ,nabitá, zaistená, v púzdre, PCC – príloha E1.
Postup:	Po zvukovom signále riešiť situáciu voľným štýlom z vymedzeného priestoru
Pravidlá a penalizácie:	Pravidlá IPSC
Bezpečnostné uhly:	90° vpravo, 90° vľavo, a výška valu
Bezpečnosť:	Upresní RO na briefingu

### Stage č. 3



Stredná strelecká situácia:	
Terče:	6x IPSCClasic, 4x IPSC mini poper, 4x gong, niekoľko NS
Počet rán/body:	20/100
Štart/Stop:	Zvukový signál /Posledná rana
Štartová pozícia:	Postoj relax, ruky voľne pozdĺž tela, nohami na modrých značkách, zbraň „ready“, nabitá, zaistená, v púzdre, PCC – príloha E1.
Postup:	Po zvukovom signále riešiť situáciu voľným štýlom z vymedzeného priestoru
Pravidlá a penalizácie:	Pravidlá IPSC
Bezpečnostné uhly:	90° vpravo, 90° vľavo, a výška valu
Bezpečnosť:	Upresní RO na briefingu

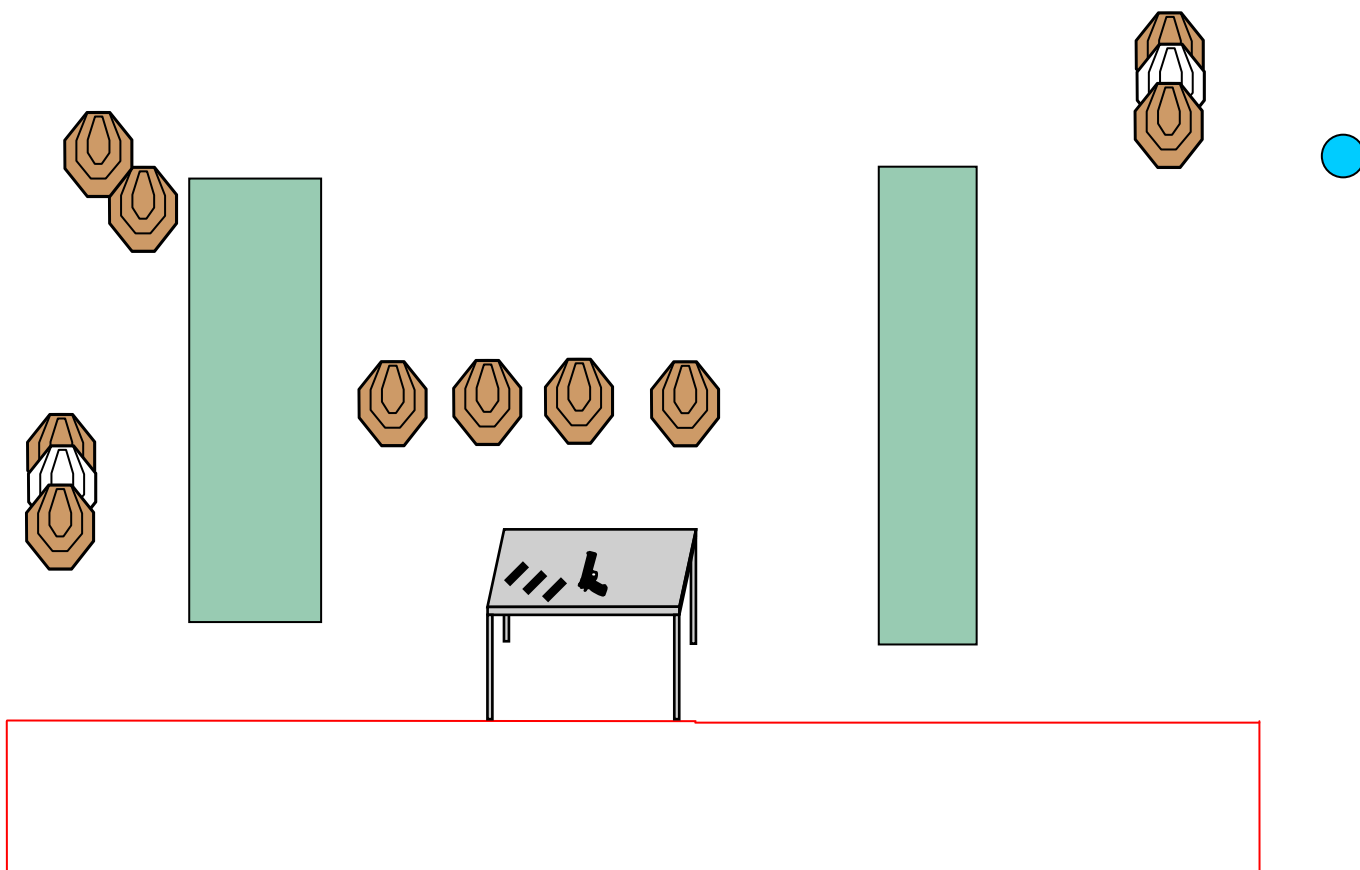
## Stage č. 4



### Dlhá strelecká situácia:

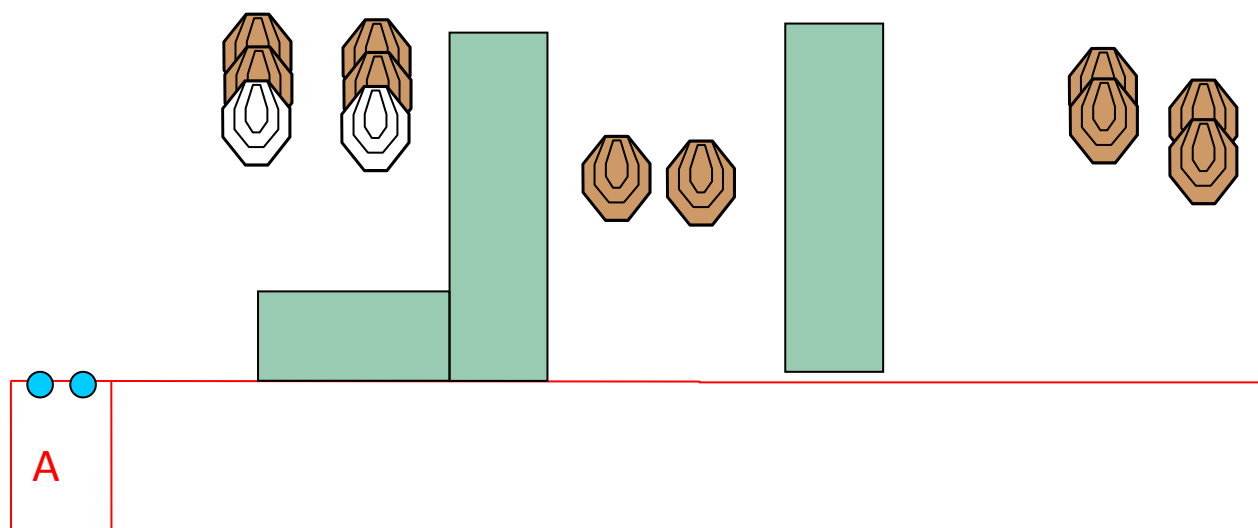
Terče:	13x IPSC Clasic, 3x IPSC Poper, 2x gong 1x IPSC preklápačka, 1x Kývačka, niekoľko NS
Počet rán/body:	32/160
Štart/Stop:	Zvukový signál /Posledná rana
Štartová pozícia:	Postoj relax, ruky na značkách, zbraň „ready“ nabitá, zaistená, v púzdre, PCC – príloha E1. Slabou rukou na značke.
Postup:	Po zvukovom signále riešiť situáciu voľným štýlom z vymedzeného priestoru. Poper P1 spúšťa kývačku K1.
Pravidlá a penalizácie:	Pravidlá IPSC
Bezpečnostné uhly:	90° vpravo, 90° vľavo, a výška valu
Bezpečnosť:	Upresní RO na briefingu

## Stage č. 5



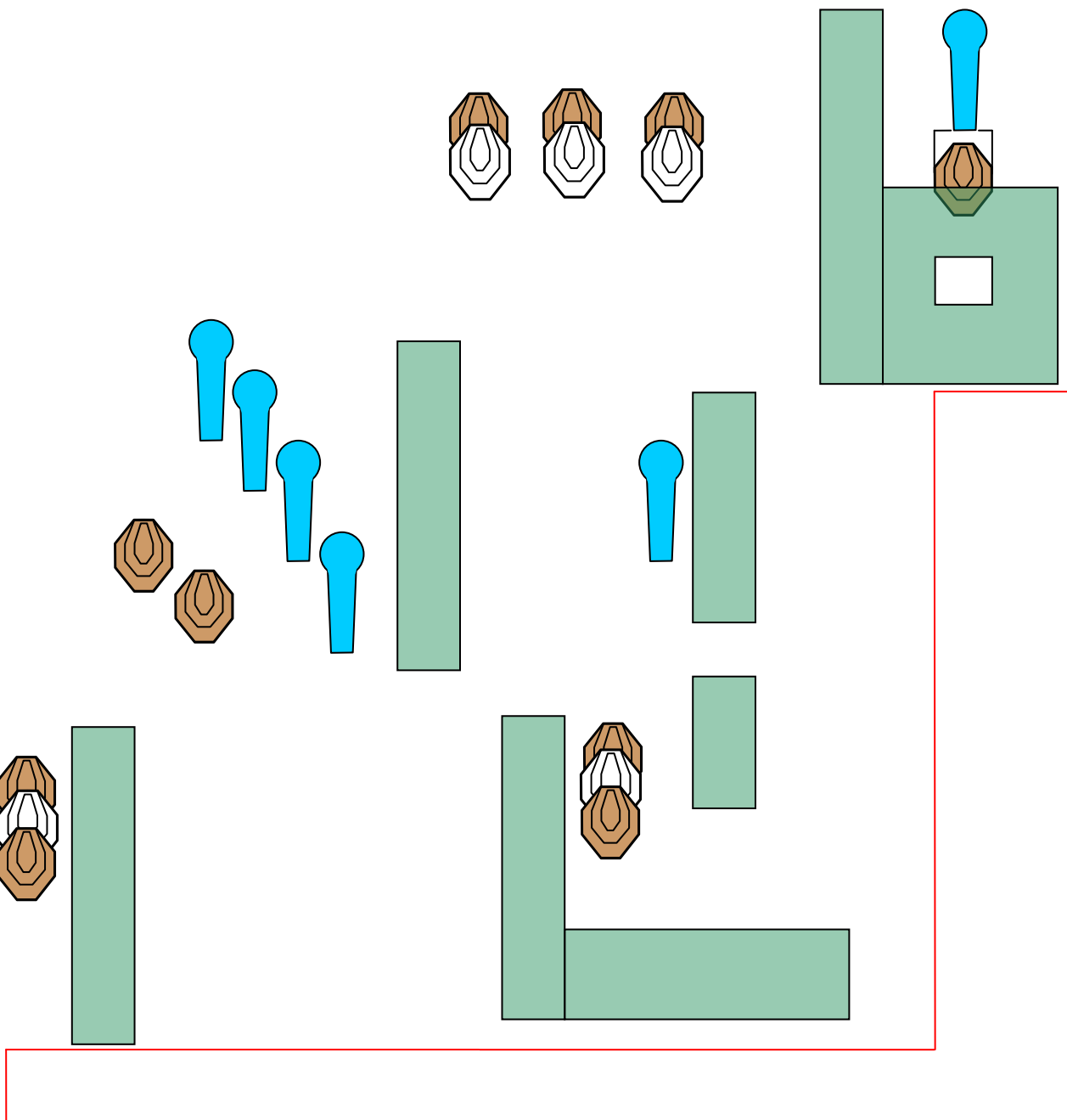
<b>Stredná strelecká situácia:</b>	
Terče:	10x IPSC Clasic, 1x gong, niekoľko NS
Počet rán/body:	21/105
Štart/Stop:	Zvukový signál /Posledná rana
Štartová pozícia:	Za stolom, zbraň „nenabitá, prázdna na značke.“ zásobníky v nosičoch alebo na stole
Postup:	Po zvukovom signále riešiť situáciu voľným štýlom z vymedzeného priestoru
Pravidlá a penalizácie:	Pravidlá IPSC
Bezpečnostné uhly:	45° vpravo, 90° vľavo, a výška valu
Bezpečnosť:	Upresní RO na briefingu

## Stage č. 6



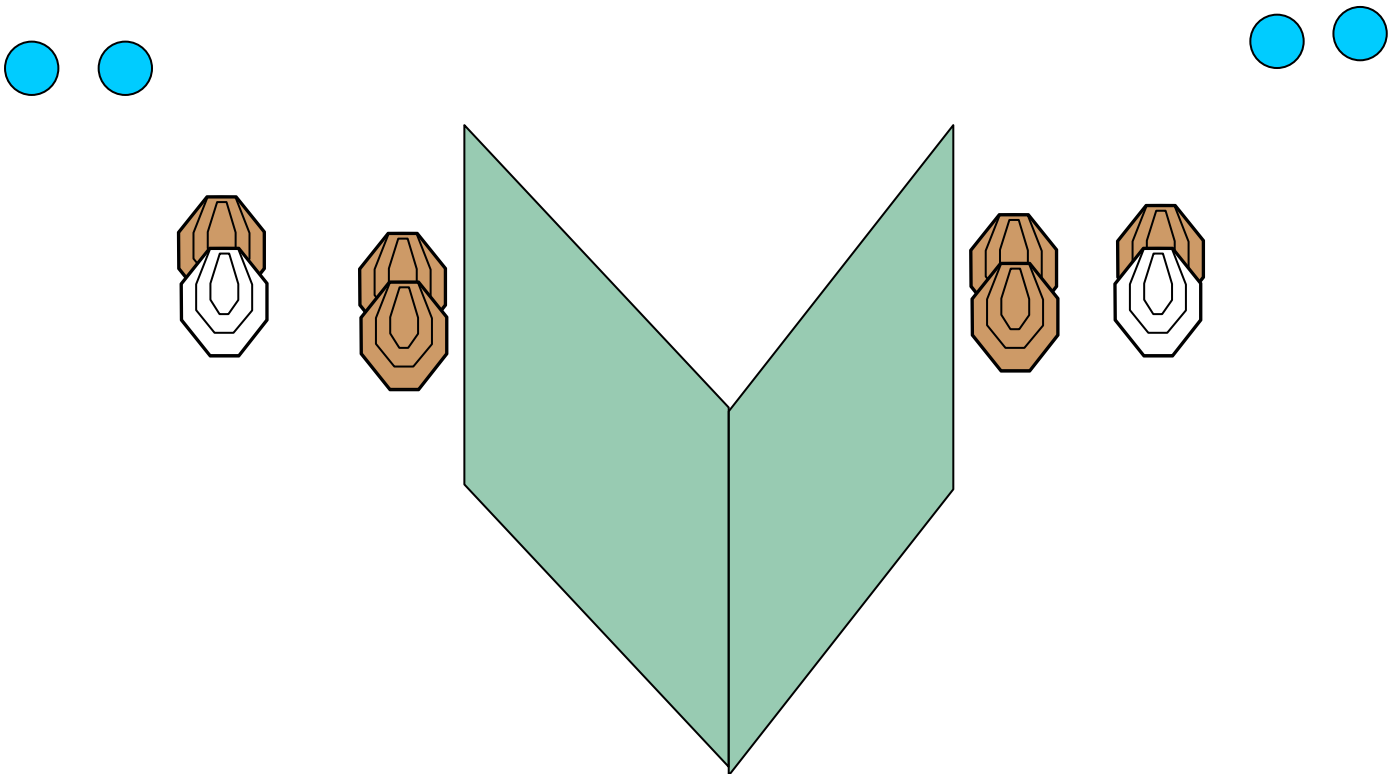
Stredná strelecká situácia:	
Terče:	10x IPSC Clasic, niekoľko NS
Počet rán/body:	20/100
Štart/Stop:	Zvukový signál /Posledná rana
Štartová pozícia:	Postoj relax, nohy na značkách, zbraň „ready“ nabitá, zaistená, v púzdre. PCC – príloha E1.
Postup:	Po zvukovom signále riešiť situáciu voľným štýlom z vymedzeného priestoru
Pravidlá a penalizácie:	Pravidlá IPSC
Bezpečnostné uhly:	90° vpravo, 45° vľavo, a výška valu
Bezpečnosť:	Upresní RO na briefingu

## Stage č. 7



Dlhá strelecká situácia:	
Terče:	10x IPSC Clasic, 5x IPSC Poper, 1x IPSC preklápačka, niekoľko NS
Počet rán/body:	26/130
Štart/Stop:	Zvukový signál /Posledná rana
Štartová pozícia:	Kdekoľvek vo vymedzenom priestore. Postoj relax, ruky voľne pozdĺž tela, zbraň „ready“, nabitá, zaistená, v púzdre, PCC – príloha E1.
Postup:	Po zvukovom signále riešiť situáciu voľným štýlom z vymedzeného priestoru
Pravidlá a penalizácie:	Pravidlá IPSC
Bezpečnostné uhly:	90° vpravo, 90° vľavo, a výška valu
Bezpečnosť:	Upresní RO na briefingu

## Stage č. 8



Stredná strelecká situácia:	
Terče:	6x IPSCClassic, 4x gong, niekoľko NS
Počet rán/body:	16/80
Štart/Stop:	Zvukový signál /Posledná rana
Štartová pozícia:	Kdekoľvek vo vymedzenom priestore. Postoj relax, ruky voľne pozdĺž tela, „zásobník v zbrani a komora prázdna v púzdre“, PCC – príloha E1. zásobník v zbrani a komora prázdna.
Postup:	Po zvukovom signále riešiť situáciu voľným štýlom z vymedzeného priestoru
Pravidlá a penalizácie:	Pravidlá IPSC
Bezpečnostné uhly:	90° vpravo, 90° vľavo, a výška valu
Bezpečnosť:	Upresní RO na briefingu