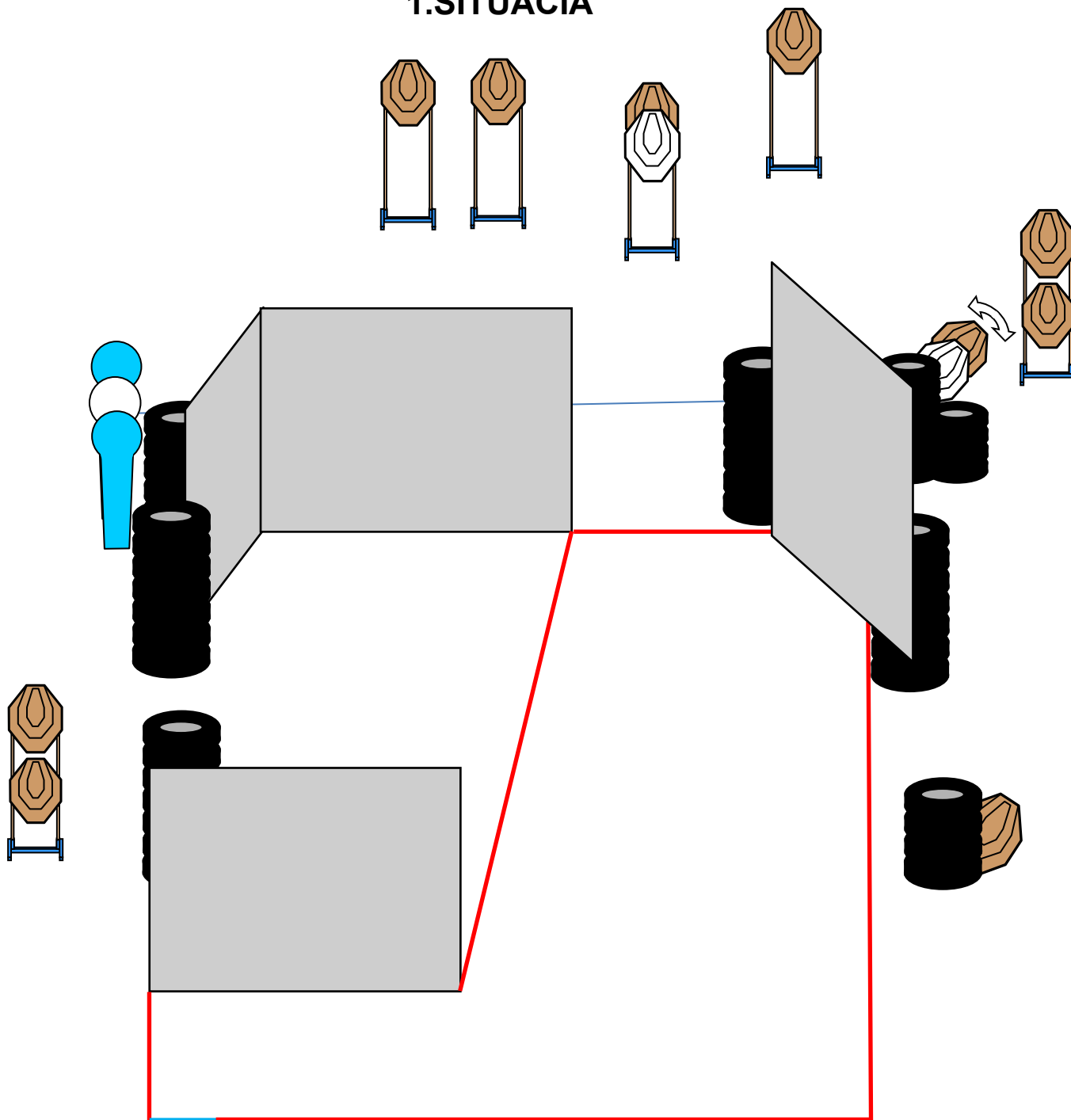
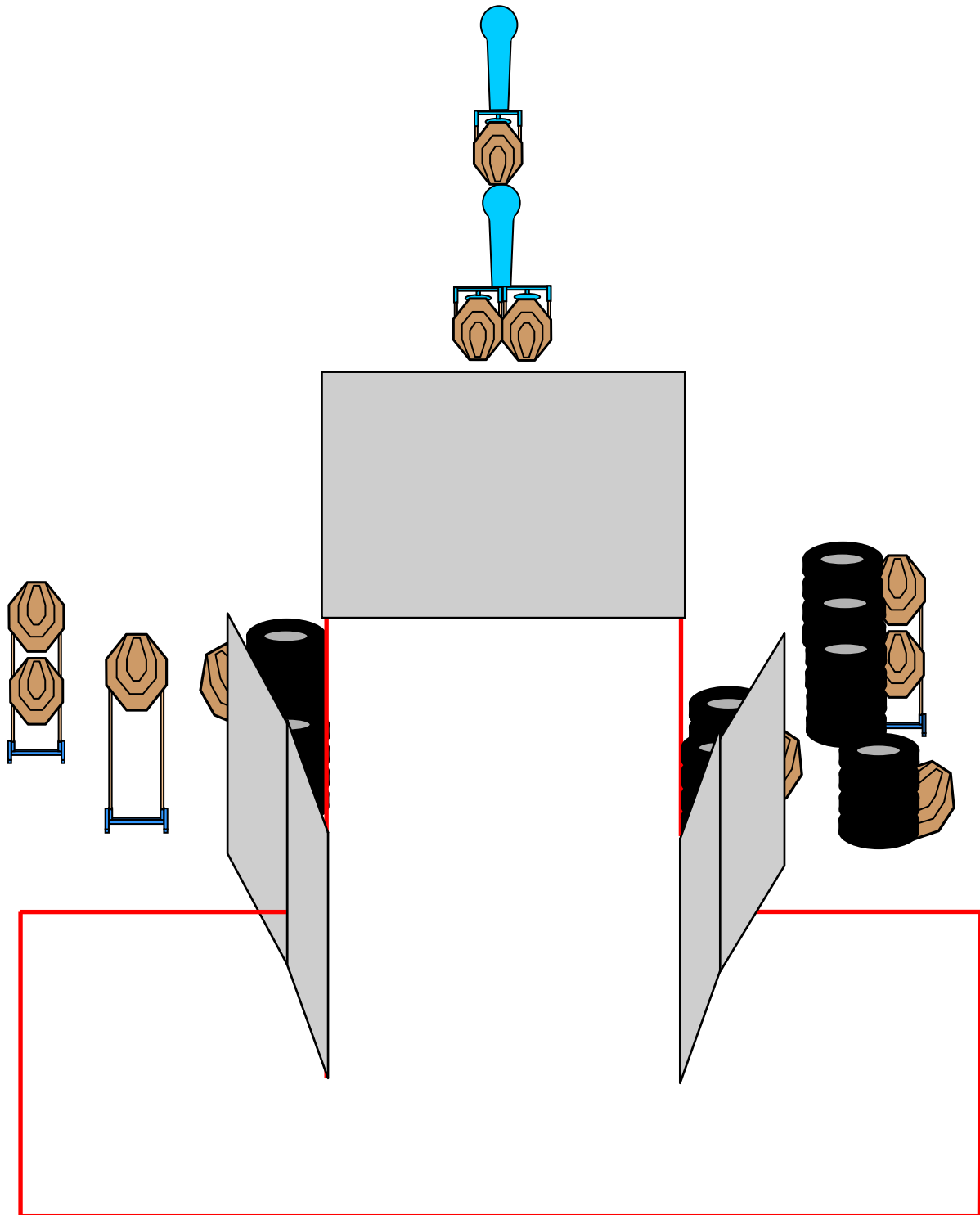


1.SITUÁCIA



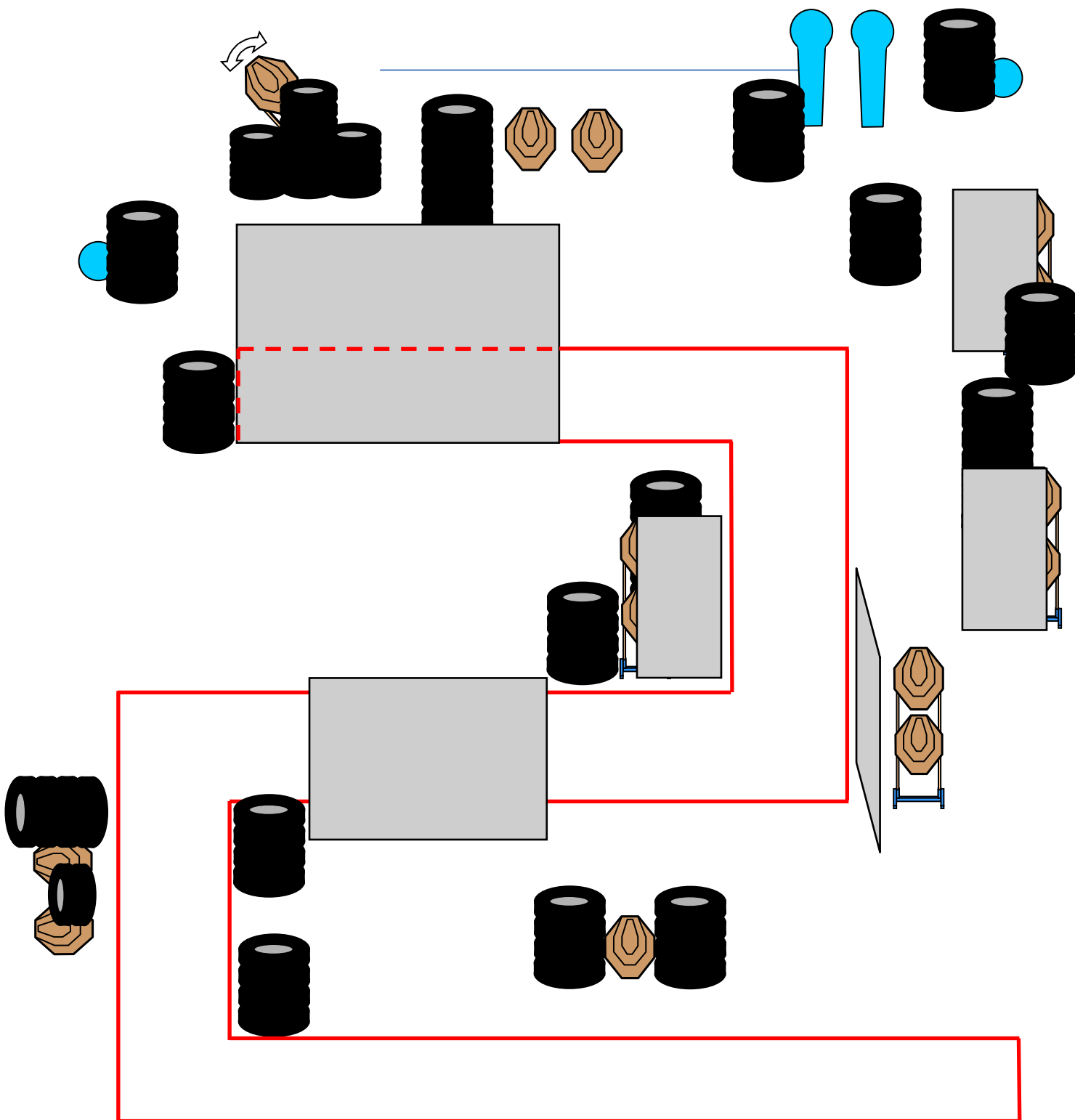
Stredná strelecká situácia	
Terče	10 x IPSC classic, 3 x NS, 2 x IPSC Popper
Počet rán / body	22 / 110
Štart/stop	Zvukový signál/ posledná rana
Štartová pozícia	Postoj relax vo vymedzenom priestore päty sa dotýkajú označenej prešlapovej latky, ruky voľne pozdĺž tela, zbraň „ready“. PCC – Option 1.
Postup	Po zvukovom signále riešiť situáciu voľným štýlom z vymedzeného priestoru, kovový NS spúšťa kývačku
Pravidlá a penalizácia	Pravidlá IPSC
Bezpečnostné uhly	90° vpravo aj vľavo
Hodnotenie	Podľa pravidiel IPSC
Bezpečnosť	Spresní RO na briefingu
Autor parkúru	Jackie

2. SITUÁCIA



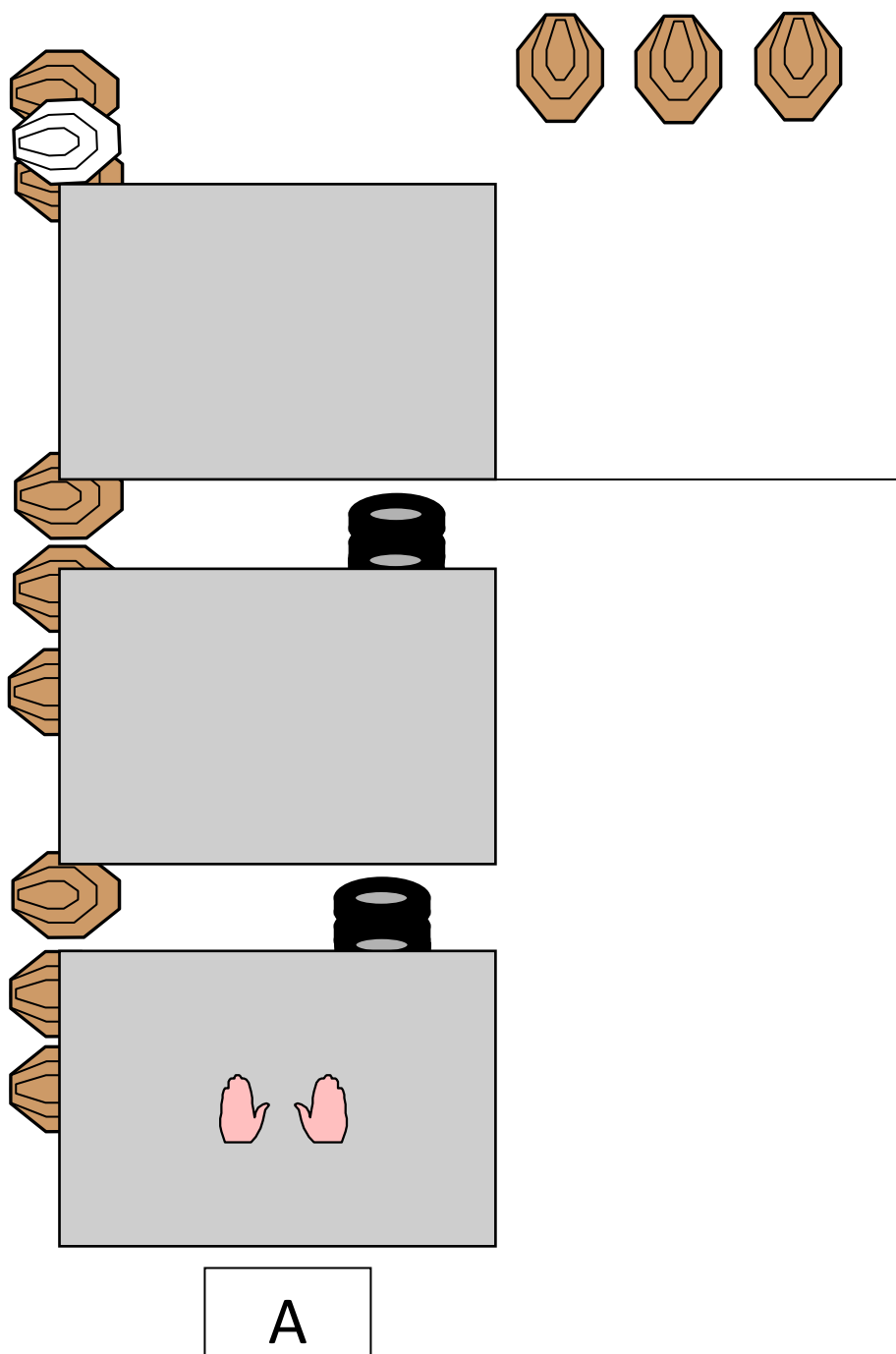
Stredná strelecká situácia	
Terče	11 x IPSC classic, 2 x IPSC Popper
Počet rán / body	24 / 120
Štart/stop	Zvukový signál/ posledná rana
Štartová pozícia	Postoj relax ľubovoľne vo vymedzenom priestore, ruky voľne pozdĺž tela, zbraň „ready“. PCC – Option 1.
Postup	Po zvukovom signále riešiť situáciu voľným štýlom z vymedzeného priestoru
Pravidlá a penalizácia	Pravidlá IPSC
Bezpečnostné uhly	90° vpravo aj vľavo
Hodnotenie	Podľa pravidiel IPSC
Bezpečnosť	Spresní RO na briefingu
Autor parkúru	Jackie

3. SITUÁCIA



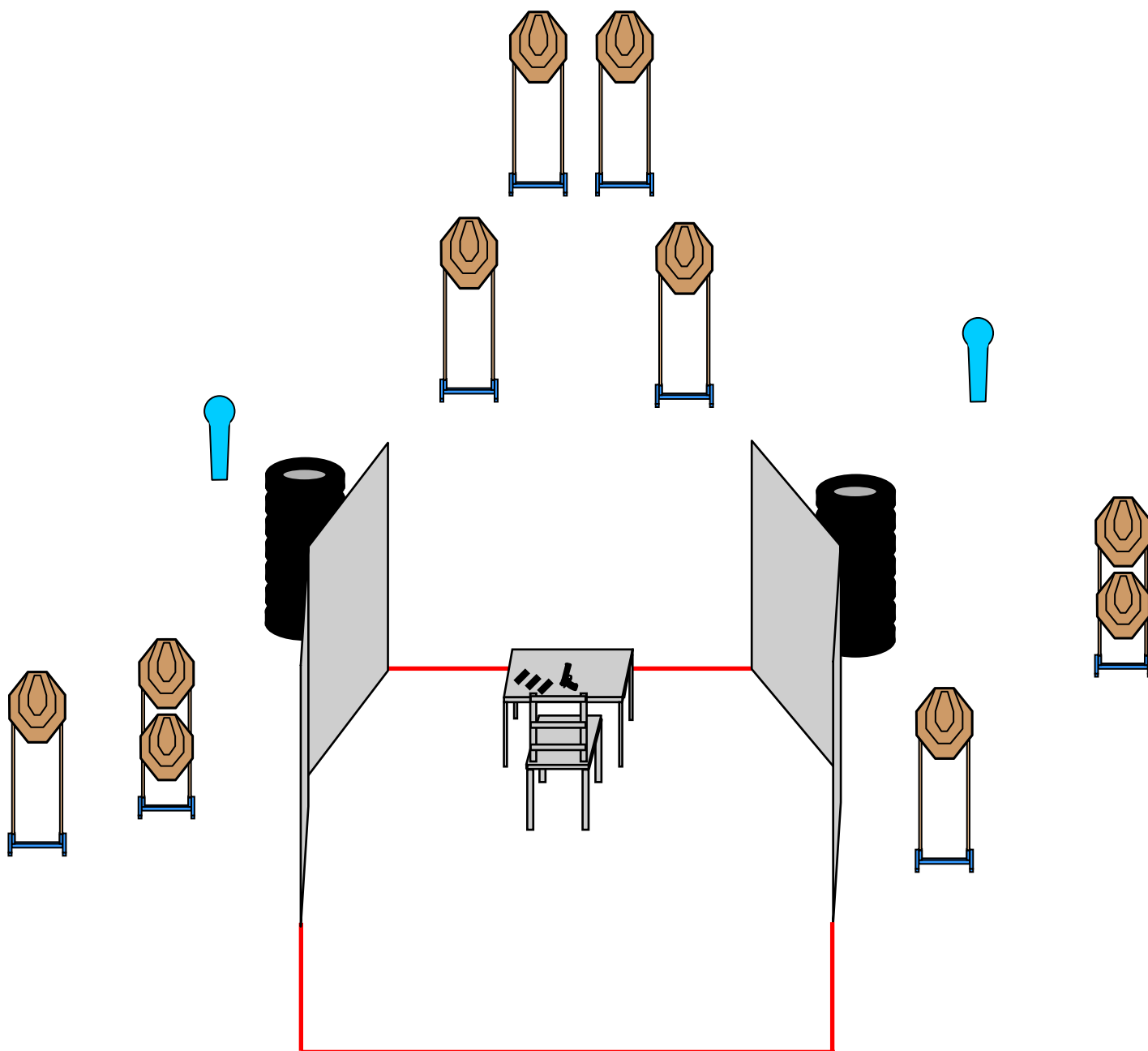
Dlhá strelecká situácia	
Terče	14 x IPSC classic, 2 x IPSC Popper, 2 x Plate
Počet rán / body	32/ 160
Štart/stop	Zvukový signál/ posledná rana
Štartová pozícia	Postoj relax ľubovoľne vo vymedzenom priestore, ruky voľne pozdĺž tela, zbraň „ready“. PCC – Option 1.
Postup	Po zvukovom signále riešiť situáciu voľným štýlom z vymedzeného priestoru. Ľavý IPSC Popper spustí kývačku.
Pravidlá a penalizácia	Pravidlá IPSC
Bezpečnostné uhly	90° vpravo aj vľavo
Hodnotenie	Podľa pravidiel IPSC
Bezpečnosť	Spresní RO na briefingu
Autor parkúru	Jackie

4. SITUÁCIA



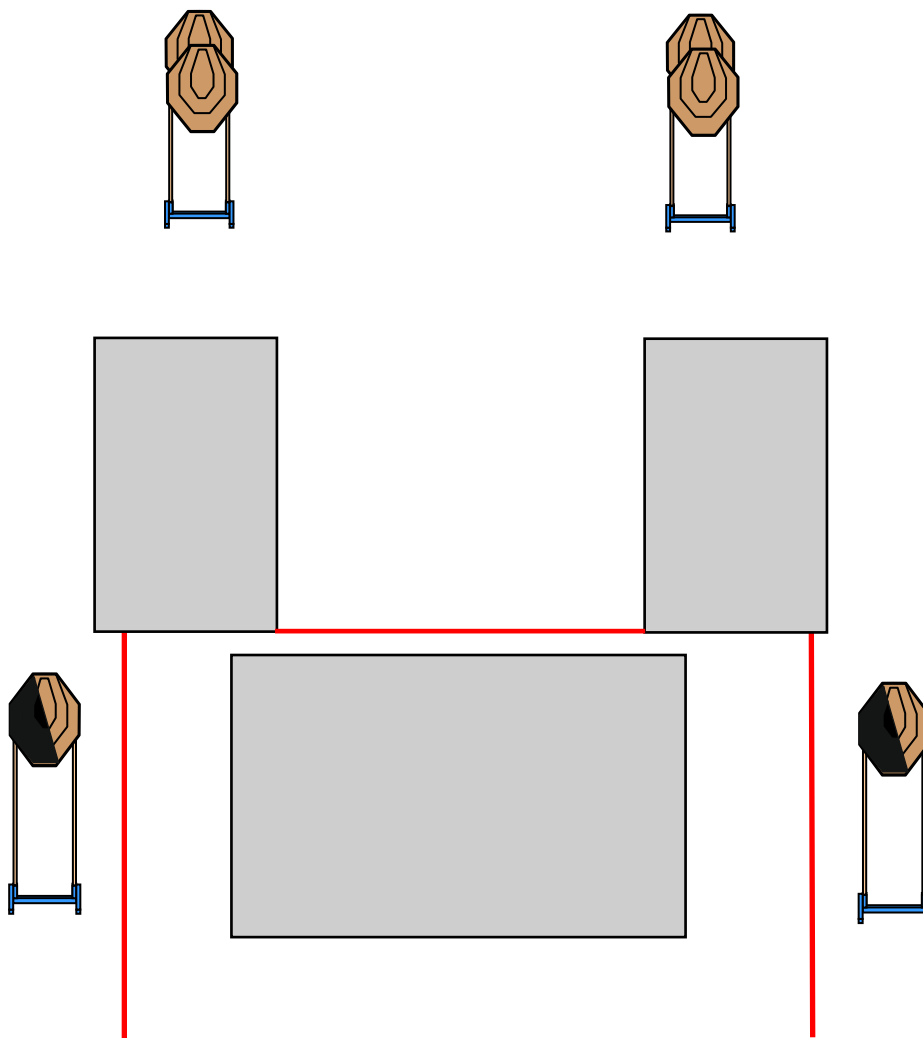
Stredná strelecká situácia	
Terče	11 x IPSC classic, 1 NS
Počet rán / body	22 / 110
Štart/stop	Zvukový signál/ posledná rana
Štartová pozícia	Postoj v boxe, celými dlaňami sa dotýkať zásteny na vyznačenom mieste, zbraň „ready“. PCC – Option 1, slabou rukou sa dotýkať zásteny na vyznačenom mieste.
Postup	Po zvukovom signále riešiť situáciu voľným štýlom z vymedzeného priestoru
Pravidlá a penalizácia	Pravidlá IPSC
Bezpečnostné uhly	45° vpravo, 90° vľavo
Hodnotenie	Podľa pravidiel IPSC
Bezpečnosť	Spresní RO na briefingu
Autor parkúru	Jackie

5. SITUÁCIA



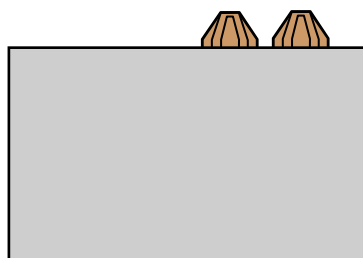
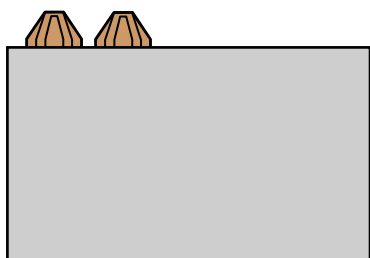
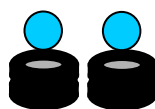
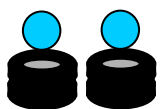
Stredná strelecká situácia	
Terče	10 x IPSC classic, 2 x IPSC mini Popper
Počet rán / body	22 / 110
Štart/stop	Zvukový signál/ posledná rana
Štartová pozícia	V sede, obe ruky na stehnách. (zbraň/komora prázdna a 1. zásobník na stole). PCC – Option 3.
Postup	Po zvukovom signále riešiť situáciu voľným štýlom z vymedzeného priestoru
Pravidlá a penalizácia	Pravidlá IPSC
Bezpečnostné uhly	90° vpravo, 45° vľavo
Hodnotenie	Podľa pravidiel IPSC
Bezpečnosť	Spresní RO na briefingu.
Autor parkúru	Jackie

6. SITUÁCIA



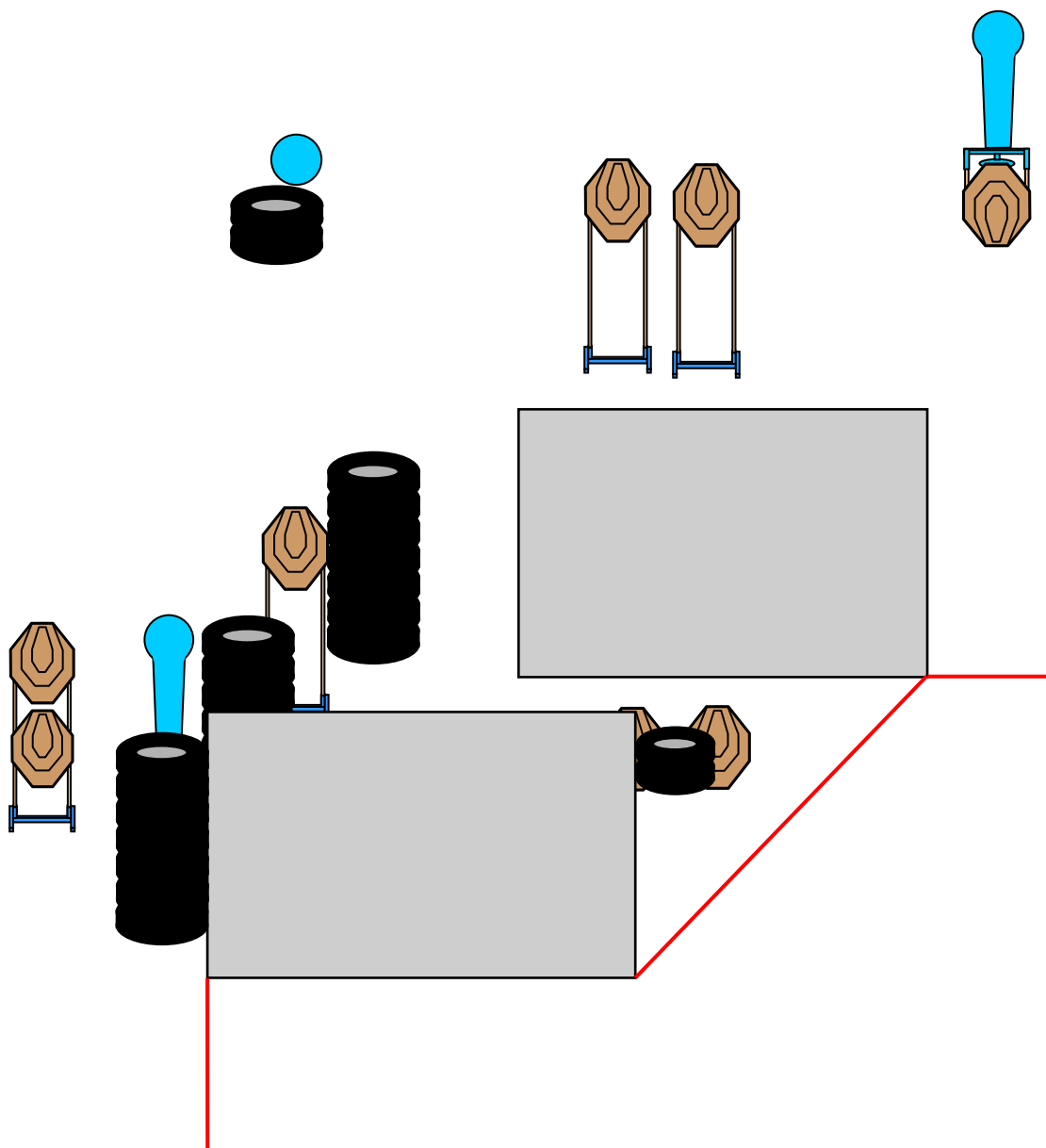
Krátka strelecká situácia	
Terče	6 x IPSC classic
Počet rán / body	12 / 60
Štart/stop	Zvukový signál/ posledná rana
Štartová pozícia	Postoj relax ľubovoľne vo vymedzenom priestore, ruky voľne pozdĺž tela, zbraň „ready“. PCC – Option 1.
Postup	Po zvukovom signále riešiť situáciu voľným štýlom z vymedzeného priestoru
Pravidlá a penalizácia	Pravidlá IPSC
Bezpečnostné uhly	90° vpravo aj vľavo
Hodnotenie	Podľa pravidiel IPSC
Bezpečnosť	Spresní RO na briefingu
Autor parkúru	Jackie

7. SITUÁCIA



Krátka strelecká situácia	
Terče	4 x IPSC classic , 4 x Plate
Počet rán / body	12 / 60
Štart/stop	Zvukový signál/ posledná rana
Štartová pozícia	Postoj relax ľubovoľne vo vymedzenom priestore, ruky voľne pozdĺž tela, zbraň „ready“. PCC – Option 1.
Postup	Po zvukovom signále riešiť situáciu voľným štýlom z vymedzeného priestoru
Pravidlá a penalizácia	Pravidlá IPSC
Bezpečnostné uhly	90° vpravo aj vľavo
Hodnotenie	Podľa pravidiel IPSC
Bezpečnosť	Spresní RO na briefingu
Autor parkúru	Jackie

8. SITUÁCIA



Stredná strelecká situácia	
Terče	8 x IPSC classic, 2 x IPSC Popper, 1 x Plate
Počet rán / body	19/ 95
Štart/stop	Zvukový signál/ posledná rana
Štartová pozícia	Postoj relax ľubovoľne vo vymedzenom priestore, ruky voľne pozdĺž tela, zbraň „ready“. PCC – Option 1.
Postup	Po zvukovom signále riešiť situáciu voľným štýlom z vymedzeného priestoru
Pravidlá a penalizácia	Pravidlá IPSC
Bezpečnostné uhly	90° vpravo aj vľavo
Hodnotenie	Podľa pravidiel IPSC
Bezpečnosť	Spresní RO na briefingu
Autor parkúru	Jackie